



EY Chile
Avda. Presidente
Riesco 5435, piso 4,
Santiago

Tel: +56 (2) 2676 1000
www.eychile.cl

Informe del Auditor Independiente

Señores
Afiliados de
Fondos de Pensiones Capital A, B, C, D y E:

Opinión

Hemos efectuado una auditoría a los estados financieros de los Fondos de Pensiones Capital A, B, C, D y E, que comprenden los balances generales al 31 de diciembre de 2023 y 2022, y los correspondientes estados de variación patrimonial, de rentabilidad de la cartera, y de valores y rentabilidad de la cuota por los años terminados en esas fechas y las correspondientes notas a los estados financieros.

En nuestra opinión, los estados financieros adjuntos presentan razonablemente, en todos sus aspectos significativos, la situación financiera de los Fondos de Pensiones Capital A, B, C, D y E al 31 de diciembre de 2023 y 2022, y sus variaciones patrimoniales por los años terminados en esas fechas de acuerdo con normas contables e instrucciones de la Superintendencia de Pensiones descritas en nota 2 a).

Base para la opinión

Efectuamos nuestras auditorías de acuerdo con Normas de Auditoría Generalmente Aceptadas en Chile. Nuestras responsabilidades de acuerdo a tales normas se describen, posteriormente, en los párrafos bajo la sección "Responsabilidades del auditor por la auditoría de los estados financieros" del presente informe. De acuerdo a los requerimientos éticos pertinentes para nuestras auditorías de los estados financieros se nos requiere ser independientes de los Fondos de Pensiones Capital A, B, C, D y E y cumplir con las demás responsabilidades éticas de acuerdo a tales requerimientos. Consideramos que la evidencia de auditoría que hemos obtenido es suficiente y apropiada para proporcionarnos una base para nuestra opinión de auditoría.

Énfasis en un asunto, Re-formulación de los Estados Financieros al 31 de Diciembre de 2023

Como se indica en la Nota 29, los estados financieros al 31 de diciembre de 2023, emitidos con fecha 28 de febrero de 2024, han sido re-formulados para dar cumplimiento a lo requerido en el Oficio Ordinario N°5922 e instrucciones de la Superintendencia de Pensiones donde solicita la modificación y ampliación de ciertas revelaciones. Asimismo, es necesario señalar que la naturaleza de las observaciones no implicó la modificación del patrimonio, ni del resultado integral de los Fondos de Pensiones, presentados por la Sociedad Administradora anteriormente. No se modifica nuestra opinión en relación con este asunto.

Responsabilidades de la Administración por los estados financieros

La Administración es responsable por la preparación y presentación razonable de los estados financieros de acuerdo con normas contables e instrucciones de la Superintendencia de Pensiones descritas en nota 2 a). Esta responsabilidad incluye el diseño, implementación y mantención de un control interno pertinente para la preparación y presentación razonable de estados financieros que estén exentos de representaciones incorrectas significativas, ya sea debido a fraude o error.

Al preparar los estados financieros, la Administración es requerida que evalúe si existen hechos o circunstancias, que considerados como un todo, originen una duda sustancial acerca de la capacidad de los Fondos de Pensiones Capital A, B, C, D y E para continuar como una empresa en marcha al menos por los doce meses siguientes a partir del final del período sobre el que se informa, sin limitarse a dicho período.

Responsabilidades del auditor por la auditoría de los estados financieros

Nuestros objetivos son obtener una seguridad razonable de que los estados financieros como un todo, están exentos de representaciones incorrectas significativas, debido a fraude o error, y emitir un informe del auditor que incluya nuestra opinión. Una seguridad razonable es un alto, pero no absoluto, nivel de seguridad y, por lo tanto, no garantiza que una auditoría realizada de acuerdo con Normas de Auditoría Generalmente Aceptadas en Chile siempre detectará una representación incorrecta significativa cuando ésta exista. El riesgo de no detectar una representación incorrecta significativa debido a fraude es mayor que el riesgo de no detectar una representación incorrecta significativa debido a un error, ya que el fraude puede involucrar colusión, falsificación, omisiones intencionales, ocultamiento, representaciones inadecuadas o hacer caso omiso de los controles por parte de la Administración. Una representación incorrecta se considera significativa sí, individualmente, o en su sumatoria, éstas podrían influir el juicio que un usuario razonable realiza a base de estos estados financieros.

Como parte de una auditoría realizada de acuerdo con Normas de Auditoría Generalmente Aceptadas en Chile, nosotros:

- Ejercemos nuestro juicio profesional y mantenemos nuestro escepticismo profesional durante toda la auditoría.
- Identificamos y evaluamos los riesgos de representaciones incorrectas significativas de los estados financieros, ya sea, debido a fraude o error, diseñamos y realizamos procedimientos de auditoría en respuesta a tales riesgos. Tales procedimientos incluyen el examen, a base de pruebas, de la evidencia con respecto a los montos y revelaciones en los estados financieros.

- Obtenemos un entendimiento del control interno pertinente para una auditoría con el objeto de diseñar procedimientos de auditoría que sean apropiados en las circunstancias, pero sin el propósito de expresar una opinión sobre la efectividad del control interno de los Fondos de Pensiones Capital A, B, C, D y E. En consecuencia, no expresamos tal tipo de opinión.
- Evaluamos lo apropiado que son las políticas de contabilidad utilizadas y la razonabilidad de las estimaciones contables significativas efectuadas por la Administración, así como evaluamos lo apropiado de la presentación general de los estados financieros.
- Concluimos si a nuestro juicio existen hechos o circunstancias, que considerados como un todo, originen una duda sustancial acerca de la capacidad de los Fondos de Pensiones Capital A, B, C, D y E para continuar como una empresa en marcha por un período de tiempo razonable.

Se nos requiere comunicar a los responsables del Gobierno Corporativo, entre otros asuntos, la oportunidad y el alcance planificados de la auditoría y los hallazgos significativos de la auditoría, incluyendo, cualquier deficiencia significativa y debilidad importante del control interno que identificamos durante nuestra auditoría.

Otra información

La Administración de los Fondos de Pensiones A, B, C, D y E, es responsable por la “otra información” incluida como anexo a los estados financieros. La “otra información” consta de los cuadros correspondientes a recaudación; cotizaciones, depósitos y aportes declarados y no pagados; cotizaciones, depósitos y aportes no pagados ni declarados y número de cuentas (todos ellos denominados como “otra información”), pero no incluye a los estados financieros y a nuestro informe del auditor sobre los mismos. Nuestra opinión sobre los estados financieros no incluye a la “otra información”, y no expresamos una opinión ni ningún tipo de seguridad sobre dicha otra información.

En relación con nuestra auditoría de los estados financieros, nuestra responsabilidad consiste en leer la “otra información” y considerar si existe una inconsecuencia significativa entre la “otra información” y los estados financieros, o si la “otra información”, de otro modo pudiera contener una representación incorrecta significativa. Sí, a base del trabajo realizado, concluimos que existe una representación incorrecta significativa de la “otra información” no corregida, se nos requiere describirla en nuestro informe.



Juan Francisco Martínez A.
EY Audit Ltda.

Santiago, 10 de abril de 2024

I. BALANCE GENERAL (Cifras en miles de pesos)		FONDOS DE PENSIONES									
ACTIVO	TIPO A		TIPO B		TIPO C		TIPO D		TIPO E		
	Ejercicio Actual 31/12/2023	Ejercicio Anterior 31/12/2022	Ejercicio Actual 31/12/2023	Ejercicio Anterior 31/12/2022	Ejercicio Actual 31/12/2023	Ejercicio Anterior 31/12/2022	Ejercicio Actual 31/12/2023	Ejercicio Anterior 31/12/2022	Ejercicio Actual 31/12/2023	Ejercicio Anterior 31/12/2022	
10.100 ACTIVO DISPONIBLE	15.065.900	25.999.997	28.331.900	39.910.999	15.449.871	97.673.411	95.241.329	76.988.029	48.024.776	53.024.521	
10.110 Banco recaudaciones	0	0	0	0	6.588.644	4.482.941	0	0	0	0	
10.120 Banco inversiones	3.948.228	9.471.833	3.189.072	6.219.939	12.065.998	11.960.626	5.810.308	5.251.815	3.448.858	2.690.200	
10.120.10 Banco Inversiones nacionales	86.527	205.363	96.156	207.463	222.421	555.141	114.877	348.303	109.784	229.373	
10.120.20 Bancos Inversiones extranjeras	3.862.701	9.266.470	3.093.916	6.012.476	11.843.577	11.405.485	5.695.431	4.903.422	3.339.074	2.460.827	
10.130 Banco retiros de ahorro	287.290	200.819	194.471	161.995	1.605.004	1.531.351	908.987	415.073	170.060	6.282	
10.130.10 Banco retiros de ahorros voluntarios	260.911	174.193	185.206	172.731	1.347.979	1.286.140	468.947	374.505	75.728	5.656	
10.130.20 Banco retiros de ahorro indemnización	26.379	26.625	9.265	9.264	257.025	245.211	40.640	40.568	94.332	626	
10.140 Banco pago de beneficios	5.084.049	6.205.687	23.112.824	21.732.061	46.393.246	43.980.444	48.964.266	48.194.375	32.109.438	29.365.238	
10.150 Banco pago de traspasos y transferencias de ahorros voluntarios	8.503	8.630	31.609	31.608	199.597	199.597	28.623	28.623	7.047	7.047	
10.160 Valores por depositar y en tránsito	5.736.670	10.012.929	1.803.924	11.745.355	8.649.382	35.558.452	2.927.545	23.107.143	12.289.373	21.555.754	
10.160.10 Valores por depositar nacionales	472.145	15.727	599.636	85.013	2.504.595	1.779.029	1.121.116	965.606	993.530	960.790	
10.160.20 Valores por depositar extranjeras	302.175	753.248	204.701	785.302	279.955	612.891	63.787	173.768	61.550	1.689	
10.160.30 Valores en tránsito	0	0	0	0	0	0	0	0	0	0	
10.160.40 Garantías entregadas en efectivo a Cámaras de Compensación	0	0	0	0	0	0	0	0	0	0	
10.160.50 Garantías entregadas en efectivo a contrapartes distintas de Cámaras de Compensación	4.952.500	9.243.954	999.587	10.875.040	5.864.832	33.196.532	1.742.642	21.977.769	11.234.293	20.632.275	
10.200 INSTRUMENTOS FINANCIEROS	4.923.701.145	4.101.753.623	5.519.903.612	4.622.237.888	10.584.692.871	9.829.890.546	6.243.326.546	5.790.387.708	5.130.634.201	5.406.696.090	
10.210 Inversiones en instituciones estatales	35.713.998	69.656.268	203.053.419	214.175.212	2.136.369.881	2.061.203.336	2.245.538.935	1.930.412.123	2.249.658.532	2.188.049.984	
10.210.10 Banco Central de Chile	319.914	422.079	2.956.791	2.405.091	18.527.994	24.515.537	17.535.785	24.668.863	36.829.502	42.861.355	
10.210.20 Tesorería General de la República	35.353.084	69.234.196	200.430.845	211.736.652	2.117.765.463	2.036.616.806	2.226.695.554	1.933.819.417	2.212.822.942	2.145.330.580	
10.210.30 Bonos de Reconocimiento emitidos por el INP, DIPRECA, CAPREDENA y bonos de vivienda leasing emitidas por MINVU	0	0	29.783	30.469	79.424	71.193	1.348.596	1.923.843	6.389	38.009	
10.220 Inversiones en instituciones financieras	208.978.859	210.751.373	828.021.384	740.020.994	2.007.651.998	2.103.126.013	1.390.242.772	1.572.403.320	1.124.242.322	1.653.703.089	
10.220.10 Depósitos a plazo en instituciones financieras	472.145	38.045.175	1.511.674	42.070.653	6.957.541	130.097.328	5.377.886	58.930.070	14.574	81.566.656	
10.220.20 Letras de créditos	201.189	256.822	4.037.065	5.383.030	11.725.303	15.963.527	6.947.420	8.794.608	3.899.947	4.837.400	
10.220.30 Bonos emitidos e instrumentos garantizados por instituciones financieras	109.191.165	97.145.900	703.090.668	609.717.030	1.883.254.593	1.869.953.969	1.346.341.007	1.477.753.382	1.109.255.882	1.552.685.255	
10.220.40 Acciones de instituciones financieras	99.491.094	75.303.476	117.411.977	82.850.281	105.714.561	87.511.989	31.576.459	27.272.060	11.071.919	15.073.718	
10.230 Inversiones en empresas	665.813.238	513.748.432	762.258.137	724.195.091	1.618.360.981	1.486.399.705	1.178.434.251	1.126.839.109	1.186.465.542	1.139.073.438	
10.230.10 Bonos y efectos de comercio de empresas públicas y privadas	27.958.738	47.495.389	243.642.876	249.696.061	0	0	896.447.400	864.940.452	1.009.939.746	985.526.396	
10.230.20 Bonos de empresas públicas y privadas canjeables por acciones	0	0	0	0	0	0	0	0	0	0	
10.230.30 Acciones de sociedades anónimas abiertas	458.243.651	379.771.983	425.258.178	351.411.373	622.139.087	515.955.994	180.670.143	147.146.885	97.102.770	93.892.595	
10.230.40 Cuotas de fondos mutuos, de inversión y Cuotas de fondos de inversión públicos regidos por la Ley N°20712	10.160.949	86.461.000	93.357.063	123.087.657	219.815.129	243.301.041	101.316.700	114.751.772	79.423.028	56.654.557	
10.230.50 Bonos emitidos por fondos de inversión públicos regidos por la Ley N°20712	0	0	0	0	0	0	0	0	0	0	
10.235 Inversiones en activos alternativos nacionales	0	0	0	0	0	0	0	0	0	0	
10.240 Derivados nacionales	1.123.938	47.503.826	-6.587.695	53.706.368	19.053.230	72.071.853	47.103.167	58.082.838	28.313.213	29.278.646	
10.250 Inversiones en el extranjero	3.802.300.089	3.086.582.858	3.476.094.865	2.733.640.569	4.312.865.190	3.791.101.733	1.122.971.307	949.005.485	271.380.289	222.709.314	
10.250.10 Títulos de deuda extranjeros	728.478.637	887.217.752	1.010.733.171	893.741.196	1.819.515.009	1.674.561.793	583.596.152	490.649.363	237.014.212	190.591.811	
10.250.20 Cuotas de fondos mutuos extranjeros (variable)	1.791.432.446	1.482.395.534	1.384.378.263	1.128.054.966	1.714.121.113	1.932.094.026	317.494.093	292.989.796	388.300	2.130.188	
10.250.30 Otros instrumentos de renta variable extranjeros	1.282.389.006	928.948.572	1.080.973.431	711.844.377	779.229.068	554.045.914	221.881.062	165.466.316	34.057.777	29.987.315	
10.250.40 Otros instrumentos extranjeros	0	0	0	0	0	0	0	0	0	0	
10.255 Inversiones en activos alternativos extranjeros	344.677.465	157.646.399	224.873.802	151.089.949	423.594.794	305.286.410	199.948.752	157.339.765	175.672.818	156.249.347	
10.260 Derivados extranjeros	12.256.104	-4.947.532	31.867.909	-2.149.472	66.796.777	7.768.919	89.087.362	-4.664.364	53.138.373	1.568.390	
10.270 Operaciones de préstamo o mutuo de instrumentos nacionales	18.366.742	9.823.856	2.301.791	7.479.178	0	0	572.025	0	1.791.808	0	
10.280 Operaciones de préstamo o mutuo de instrumentos extranjeros	0	0	0	0	0	0	0	0	0	0	
10.290 Excesos de inversión	34.471.122	1.018.343	0	0	0	0	2.371.354	0	969.332	16.403.882	
10.290.10 Excesos de inversión en instituciones estatales	0	0	0	0	0	0	0	0	0	0	
10.290.20 Excesos de inversión en instituciones financieras	923.015	0	0	0	0	0	0	0	0	0	
10.290.30 Excesos de inversión en empresas	4.495.994	1.018.343	0	0	0	0	2.371.354	0	969.332	18.871.837	
10.290.40 Excesos de inversión en activos alternativos nacionales	0	0	0	0	0	0	0	0	0	0	
10.290.50 Excesos de inversión en el extranjero	27.610.192	0	0	0	0	0	0	0	0	66	
10.290.60 Excesos de inversión en activos alternativos extranjeros	1.441.921	0	0	0	0	0	0	0	21.139.767	1.032.649	
10.290.70 Excesos de préstamo en instrumentos nacionales	0	0	0	0	0	0	0	0	0	0	
10.290.80 Excesos de préstamo en instrumentos extranjeros	0	0	0	0	0	0	0	0	0	0	
10.300 ACTIVO TRANSITORIO	0	0	0	0	0	42	0	0	0	0	
10.310 Cargos en cuentas bancarias	0	0	0	0	0	0	42	0	0	0	
10.000 TOTAL ACTIVOS	4.938.767.985	4.127.853.520	5.548.235.512	4.862.148.547	10.600.154.742	9.927.964.001	6.301.367.875	5.997.376.717	5.178.668.977	5.400.326.811	

1.1 BALANCE GENERAL (Cifras en miles de pesos)										
PASIVO EXIGIBLE	TIPO A		TIPO B		TIPO C		TIPO D		TIPO E	
	Ejercicio Actual 31/12/2023	Ejercicio Anterior 31/12/2022	Ejercicio Actual 31/12/2023	Ejercicio Anterior 31/12/2022	Ejercicio Actual 31/12/2023	Ejercicio Anterior 31/12/2022	Ejercicio Actual 31/12/2023	Ejercicio Anterior 31/12/2022	Ejercicio Actual 31/12/2023	Ejercicio Anterior 31/12/2022
20.110 Recaudación y canje del mes	0	0	0	0	0	0	0	0	0	0
20.110.10 Recaudación del mes	0	0	0	0	0	0	0	0	0	0
20.110.20 Recaudación por canje de traspasos	0	0	0	0	0	0	0	0	0	0
20.120 Recaudación clasificada	0	0	0	0	128.801	54.879	0	0	0	0
20.120.10 Recaudación de cotizaciones y depósitos	0	0	0	0	0	0	0	0	0	0
20.120.20 Recaudación de bonificaciones y subsidios estatales	0	0	0	0	0	0	0	0	0	0
20.120.30 Recaudación de traspasos	0	0	0	0	128.801	54.879	0	0	0	0
20.120.40 Recaudación de bonos de reconocimiento y complementos	0	0	0	0	0	0	0	0	0	0
20.120.50 Recaudación de aportes adicionales	0	0	0	0	0	0	0	0	0	0
20.120.60 Recaudación de transferencias desde el antiguo sistema previsional	0	0	0	0	0	0	0	0	0	0
20.120.70 Recaudación de aportes regularizadores de la Administradora	0	0	0	0	0	0	0	0	0	0
20.130 Descuadraturas menores en planillas de recaudación	0	0	0	0	15.757	15.736	0	0	0	0
20.140 Recaudación por aclarar	0	0	0	0	13.011.472	12.090.509	0	0	0	0
20.140.10 Recaudación por aclarar sin documentación	0	0	0	0	11.529.769	10.315.569	0	0	0	0
20.140.20 Recaudación por aclarar con documentación incompleta	0	0	0	0	1.481.703	1.774.940	0	0	0	0
20.150 Traspasos hacia otros Fondos de Pensiones	0	0	0	0	0	0	0	0	0	0
20.160 Cambios de Fondo misma Administradora	0	0	0	0	0	0	0	0	0	0
20.170 Canje de Traspasos otros Fondos de Pensiones	0	0	0	0	0	0	0	0	0	0
20.180 Transferencias de ahorros voluntarios	0	0	0	0	0	0	0	0	0	0
20.190 Traspasos de ahorros voluntarios	0	0	0	0	0	0	0	0	0	0
20.200 Transferencias hacia el antiguo sistema previsional	0	0	0	0	0	0	0	0	0	0
20.210 Beneficios	2.799.774	3.991.845	19.940.255	18.580.178	43.970.250	41.846.662	39.463.660	39.060.063	30.245.316	27.586.209
20.210.10 Retiros programados	0	0	0	0	0	0	2.535	1.535	2.629	0
20.210.20 Rentas temporales	0	0	0	0	0	0	0	0	0	0
20.210.30 Primas de rentas vitalicias	0	0	0	0	0	0	0	0	0	0
20.210.40 Cuotas mortuorias	0	0	0	0	0	0	0	0	0	0
20.210.50 Excedentes de libre disposición	0	0	0	0	0	0	0	0	0	0
20.210.60 Herencias	0	0	0	0	0	0	0	0	0	0
20.210.70 Beneficios no cobrados	2.799.774	3.991.845	19.940.255	18.580.178	43.970.250	41.844.127	39.462.125	39.057.434	30.245.316	27.586.209
20.220 Retiros de ahorro de indemnización	0	0	0	0	0	0	0	0	0	0
20.230 Retiros de ahorros voluntarios	0	0	0	0	0	0	0	0	0	0
20.240 Transferencias de primas de seguro	0	0	0	0	0	0	0	0	0	0
20.250 Transferencias de cotización adicional desde el antiguo sistema previsional	0	0	0	0	0	0	0	0	0	0
20.260 Diferencias por aclarar	0	0	0	0	0	0	0	0	0	0
20.270 Devolución a empleadores y afiliados por pagos en exceso	36.567	41.329	2.114	4.429	36.793	40.018	7.438	9.106	47.197	55.403
20.280 Primas del seguro de invalidez y sobrevivencia	3.502.689	3.424.390	3.414.663	3.328.416	4.088.093	4.188.230	1.367.958	1.414.184	2.432.489	2.867.097
20.290 Comisiones devengadas	119.352	136.082	126.578	149.402	131.338	186.287	51.860	68.568	74.138	116.767
20.300 Impuestos retenidos	0	0	0	0	0	0	0	0	0	0
20.310 Provisión impuestos y otros	0	0	0	0	2.998	2.598	403	0	403	0
20.315 Provisión por inversiones en activos alternativos	0	0	0	0	0	0	0	0	0	0
20.320 Devolución de bonificaciones y subsidios estatales	93.262	52.951	37.762	21.668	102.686	64.048	17.891	11.556	85.168	84.760
20.330 Consignaciones de empleadores enviadas por los tribunales	0	0	0	0	0	0	0	0	0	0
20.340 Total Encaje	49.142.616	41.019.111	54.885.906	46.127.098	105.404.176	98.220.264	61.886.756	57.447.776	49.884.132	52.823.743
20.340.10 Encaje	49.142.616	41.019.111	54.885.906	46.127.098	105.404.176	98.220.264	61.886.756	57.447.776	49.884.132	52.823.743
20.340.20 Rentabilidad del Encaje	0	0	0	0	0	0	0	0	0	0
20.100 TOTAL PASIVO EXIGIBLE	55.694.260	48.665.708	78.407.278	68.211.191	166.892.364	156.709.231	102.795.966	98.011.253	82.768.843	83.533.979

1.1 BALANCE GENERAL (Cifras en miles de pesos)										
PATRIMONIO	TIPO A		TIPO B		TIPO C		TIPO D		TIPO E	
	Ejercicio Actual 31/12/2023	Ejercicio Anterior 31/12/2022	Ejercicio Actual 31/12/2023	Ejercicio Anterior 31/12/2022	Ejercicio Actual 31/12/2023	Ejercicio Anterior 31/12/2022	Ejercicio Actual 31/12/2023	Ejercicio Anterior 31/12/2022	Ejercicio Actual 31/12/2023	Ejercicio Anterior 31/12/2022
20.410 Cuentas de capitalización individual de cotizaciones obligatorias	4.446.090.803	3.677.244.808	5.262.128.570	4.385.449.139	9.920.114.641	9.203.598.436	6.046.056.132	5.609.526.118	4.802.552.980	5.069.570.454
20.420 Cuentas de capitalización individual de afiliado voluntario	518.708	408.388	302.922	228.074	370.780	309.149	392.734	360.989	372.088	386.694
20.430 Cuentas de capitalización individual de cotizaciones voluntarias	184.151.166	159.460.035	79.677.401	75.058.331	203.315.228	189.792.816	54.002.975	52.465.934	122.122.802	124.401.670
20.440 Cuentas individuales de ahorro previsional colectivo	70.122	44.916	38.788	24.820	51.831	28.307	14.970	14.213	82.735	124.696
20.450 Cuentas de capitalización individual de depósitos convenidos	114.765.597	99.910.620	61.181.780	61.794.686	155.331.657	144.738.454	40.161.360	40.208.942	82.384.237	66.644.176
20.460 Cuentas de ahorro voluntario	119.756.498	130.402.029	53.609.974	63.093.068	142.646.210	163.634.208	54.162.008	63.947.056	75.817.730	102.635.220
20.470 Cuentas de ahorro de indemnización	1.144.705	1.104.577	935.989	894.662	29.650.299	29.469.839	538.147	550.619	1.207.105	1.274.464
20.480 Ahorros previsionales voluntarios destinados a otras entidades	0	0	0	0	6.432	0	0	0	0	0
20.490 Recaudación en proceso de acreditación	0	0	0	0	0	0	0	0	0	0
20.500 Rezagos de cotizaciones obligatorias y de afiliados voluntarios	0	0	0	0	24.063.929	24.552.929	0	0	0	0
20.510 Rezagos de ahorros voluntarios	0	0	0	0	205.229	187.427	0	0	0	0
20.520 Rezagos de cuentas de ahorro de indemnización	0	0	0	0	255.448	251.896	0	0	0	0
20.530 Cambios en proceso hacia otro Fondo misma Administradora	0	0	0	0	0	0	0	0	0	0
20.540 Traspasos en proceso hacia otras Administradoras	16.575.226	10.412.439	11.952.810	7.394.876	17.250.694	14.291.309	3.443.583	2.290.613	11.350.457	11.749.258
20.550 Traspasos en proceso hacia el antiguo sistema previsional	0	0	0	0	0	0	0	0	0	0
20.560 Rentabilidad no distribuida	0	0	0	0	0	0	0	0	0	0
20.400 TOTAL PATRIMONIO	4.883.072.825	4.078.987.812	5.469.828.234	4.593.937.656	10.493.262.378	9.770.854.770	6.198.771.909	5.769.364.484	5.095.890.134	5.376.786.632
20.000 TOTAL PASIVOS	4.938.767.085	4.127.653.520	5.548.235.512	4.662.148.847	10.860.154.742	9.927.564.001	6.301.567.875	5.867.375.737	5.178.558.977	5.460.320.611

1.1 BALANCE GENERAL (Cifras en miles de pesos)	FONDOS DE PENSIONES									
	TIPO A		TIPO B		TIPO C		TIPO D		TIPO E	
	Ejercicio Actual 31/12/2023	Ejercicio Anterior 31/12/2022	Ejercicio Actual 31/12/2023	Ejercicio Anterior 31/12/2022	Ejercicio Actual 31/12/2023	Ejercicio Anterior 31/12/2022	Ejercicio Actual 31/12/2023	Ejercicio Anterior 31/12/2022	Ejercicio Actual 31/12/2023	Ejercicio Anterior 31/12/2022
CUENTAS DE ORDEN										
30.110 Bonos de Reconocimiento	9.194.981	8.790.394	22.096.341	23.306.253	37.003.285	44.609.546	45.155.511	66.625.230	21.446.196	29.681.534
30.115 Cotizaciones Impagas	0	0	0	0	4.395.843.961	2.840.834.836	0	0	0	0
30.115.10 Cotizaciones impagas declaradas	0	0	0	0	3.686.535.357	2.386.257.297	0	0	0	0
30.115.20 Cotizaciones impagas declaradas automáticas	0	0	0	0	597.341.438	382.968.783	0	0	0	0
30.115.30 Cotizaciones impagas originadas por descuadraturas de planillas	0	0	0	0	111.967.166	71.608.756	0	0	0	0
30.120 Derechos por contratos de futuros, forwards y swaps nacionales	346.314.344	500.752.120	413.293.231	514.142.042	1.476.294.171	1.029.805.982	1.236.425.103	698.720.865	2.419.470.841	2.022.877.283
30.125 Derechos por contratos de futuros, forwards y swaps extranjeros	1.682.181.453	470.391.091	2.305.684.650	600.995.984	8.048.617.124	2.886.811.027	4.510.031.994	1.277.316.276	5.620.339.887	2.756.103.281
30.130 Derechos por títulos nacionales entregados en garantía	0	0	0	0	0	0	0	0	0	0
30.135 Derechos por títulos extranjeros entregados en garantía	0	0	0	0	0	0	0	0	0	0
30.137 Derechos por moneda nacional entregada en garantía	0	0	0	0	0	0	0	0	0	0
30.140 Derechos por monedas extranjeras entregadas en garantía	0	0	0	0	0	0	0	0	0	0
30.145 Derechos por contratos de promesas de suscripción y pago de cuotas de fondos de inversión	29.852.859	37.318.401	25.945.819	32.524.010	52.704.581	70.643.315	18.791.113	29.645.281	0	9.998.882
30.146 Derechos por moneda nacional recibida en garantía	0	0	0	0	0	0	0	0	0	0
30.147 Derechos por monedas extranjeras recibida en garantía	2.334.965.191	1.031.431.949	3.035.349.180	1.109.428.192	9.754.482.852	4.077.431.267	5.431.164.119	1.714.208.773	6.204.596.660	2.983.728.569
30.148 Derechos por títulos nacionales recibidos en garantía	0	0	0	0	0	0	0	0	0	0
30.149 Derechos por títulos extranjeros recibidos en garantía	0	0	0	0	0	0	0	0	0	0
30.150 Derechos por instrumentos financieros administrados por sociedades administradoras de carteras de recursos previsionales	0	0	0	0	0	0	0	0	0	0
30.155 Derechos por instrumentos financieros administrados por mandatarios extranjeros	0	0	0	0	0	0	0	0	0	0
30.160 Derechos por valores recibidos en garantía por préstamos de instrumentos de renta variable de emisores nacionales	22.657.622	15.662.196	2.743.291	11.014.359	0	767.455	0	0	2.022.654	0
30.165 Derechos por valores recibidos en garantía por préstamos de instrumentos de deuda de emisores nacionales	0	0	0	0	0	0	0	0	0	0
30.170 Derechos por valores recibidos en garantía por préstamos de instrumentos de renta variable de emisores extranjeros	0	0	0	0	0	0	0	0	0	0
30.175 Derechos por valores recibidos en garantía por préstamos de instrumentos de deuda de emisores extranjeros	0	0	0	0	0	0	0	0	0	0
30.180 Derechos por aportes comprometidos en activos alternativos extranjeros	324.111.481	211.567.847	274.739.011	167.119.487	340.503.717	245.985.627	86.250.511	63.844.578	66.691.203	71.392.354
30.190 Derechos por garantías asociadas a activos alternativos nacionales	0	0	0	0	0	0	0	0	0	0
30.100 TOTAL CUENTAS DE ORDEN (DEBE)	4.749.277.931	2.275.913.998	6.079.851.523	2.458.530.327	24.105.448.691	11.196.889.055	11.327.818.351	3.849.361.003	14.334.567.441	7.873.781.903
30.210 Responsabilidad por Bonos de Reconocimiento	9.194.981	8.790.394	22.096.341	23.306.253	37.003.285	44.609.546	45.155.511	66.625.230	21.446.196	29.681.534
30.215 Responsabilidad por cotizaciones impagas	0	0	0	0	4.395.843.961	2.840.834.836	0	0	0	0
30.215.10 Responsabilidad por cotizaciones impagas declaradas	0	0	0	0	3.686.535.357	2.386.257.297	0	0	0	0
30.215.20 Responsabilidad por cotizaciones impagas declaradas automáticas	0	0	0	0	597.341.438	382.968.783	0	0	0	0
30.215.30 Responsabilidad por cotizaciones impagas originadas por descuadraturas de planillas	0	0	0	0	111.967.166	71.608.756	0	0	0	0
30.220 Obligaciones por contratos de futuros, forwards y swaps nacionales	346.314.344	500.752.120	413.293.231	514.142.042	1.476.294.171	1.029.805.982	1.236.425.103	698.720.865	2.419.470.841	2.022.877.283
30.225 Obligaciones por contratos de futuros, forwards y swaps extranjeros	1.682.181.453	470.391.091	2.305.684.650	600.995.984	8.048.617.124	2.886.811.027	4.510.031.994	1.277.316.276	5.620.339.887	2.756.103.281
30.230 Obligaciones por títulos nacionales entregados en garantía	0	0	0	0	0	0	0	0	0	0
30.235 Obligaciones por títulos extranjeros entregados en garantía	0	0	0	0	0	0	0	0	0	0
30.237 Obligaciones por moneda nacional entregada en garantía	0	0	0	0	0	0	0	0	0	0
30.240 Obligaciones por monedas extranjeras entregadas en garantía	0	0	0	0	0	0	0	0	0	0
30.245 Obligaciones por contratos de promesas de suscripción y pago de cuotas de fondos de inversión	29.852.859	37.318.401	25.945.819	32.524.010	52.704.581	70.643.315	18.791.113	29.645.281	0	9.998.882
30.246 Obligaciones por moneda nacional recibida en garantía	0	0	0	0	0	0	0	0	0	0
30.247 Obligaciones por monedas extranjeras recibida en garantía	2.334.965.191	1.031.431.949	3.035.349.180	1.109.428.192	9.754.482.852	4.077.431.267	5.431.164.119	1.714.208.773	6.204.596.660	2.983.728.569
30.248 Obligaciones por títulos nacionales recibidos en garantía	0	0	0	0	0	0	0	0	0	0
30.249 Obligaciones por títulos extranjeros recibidos en garantía	0	0	0	0	0	0	0	0	0	0
30.250 Obligaciones por instrumentos financieros administrados por sociedades administradoras de carteras de recursos previsionales	0	0	0	0	0	0	0	0	0	0
30.255 Obligaciones por instrumentos financieros administrados por mandatarios extranjeros	0	0	0	0	0	0	0	0	0	0
30.260 Obligaciones por valores recibidos en garantía por préstamos de instrumentos de renta variable de emisores nacionales	22.657.622	15.662.196	2.743.291	11.014.359	0	767.455	0	0	2.022.654	0
30.265 Obligaciones por valores recibidos en garantía por préstamos de instrumentos de deuda de emisores nacionales	0	0	0	0	0	0	0	0	0	0
30.270 Obligaciones por valores recibidos en garantía por préstamos de instrumentos de renta variable de emisores extranjeros	0	0	0	0	0	0	0	0	0	0
30.275 Obligaciones por valores recibidos en garantía por préstamos de instrumentos de deuda de emisores extranjeros	0	0	0	0	0	0	0	0	0	0
30.280 Obligaciones por aportes comprometidos en activos alternativos extranjeros	324.111.481	211.567.847	274.739.011	167.119.487	340.503.717	245.985.627	86.250.511	63.844.578	66.691.203	71.392.354
30.290 Obligaciones por garantías asociadas a activos alternativos nacionales	0	0	0	0	0	0	0	0	0	0
30.200 TOTAL CUENTAS DE ORDEN (HABER)	4.749.277.931	2.275.913.998	6.079.851.523	2.458.530.327	24.105.448.691	11.196.889.055	11.327.818.351	3.849.361.003	14.334.567.441	7.873.781.903

Las Notas Explicativas adjuntas N° 1 a la 30 forman parte integral de estos Estados Financieros

Uso Interno

1.2	ESTADO DE VARIACION PATRIMONIAL DE LOS FONDOS DE PENSIONES (En miles de pesos)									
	FONDOS DE PENSIONES									
	TIPO A		TIPO B		TIPO C		TIPO D		TIPO E	
	Ejercicio Actual 31/12/2023	Ejercicio Anterior 31/12/2022	Ejercicio Actual 31/12/2023	Ejercicio Anterior 31/12/2022	Ejercicio Actual 31/12/2023	Ejercicio Anterior 31/12/2022	Ejercicio Actual 31/12/2023	Ejercicio Anterior 31/12/2022	Ejercicio Actual 31/12/2023	Ejercicio Anterior 31/12/2022
30.300 PATRIMONIO INICIAL DE LOS FONDOS DE PENSIONES	4.078.987.812	5.357.052.467	4.593.937.656	5.429.471.610	9.770.854.770	9.967.852.472	5.769.364.484	4.728.574.815	5.376.766.632	2.940.270.608
30.410 Cotizaciones, depósitos y aportes	940.618.074	960.921.198	383.389.823	360.347.576	2.430.060.444	2.386.734.883	186.698.993	170.244.899	386.489.297	386.352.950
30.410.10 Cotizaciones obligatorias	368.748.860	357.054.973	371.302.724	343.579.194	1.733.537.302	1.613.324.577	178.957.137	161.921.707	317.543.459	283.467.179
30.410.20 Cotizaciones voluntarias	232.248.368	241.840.321	6.185.659	7.534.299	287.945.752	309.426.935	3.100.790	3.081.594	29.529.026	40.165.201
30.410.30 Depósitos convenidos	3.945.640	3.228.090	1.458.349	1.556.235	12.155.339	9.756.341	494.978	395.968	2.677.981	1.622.693
30.410.40 Depósitos de ahorro voluntario	335.558.161	358.686.007	4.363.242	7.611.178	393.829.171	451.932.450	18.492.222	4.807.953	36.611.310	60.989.008
30.410.50 Depósitos de ahorro de indemnización	47.254	42.108	38.854	38.604	1.227.170	1.207.962	18.422	18.500	50.134	47.003
30.410.60 Depósitos de ahorro de previsional voluntario para otras entidades	0	0	0	0	0	8.079	3.978	0	0	0
30.410.70 Cotizaciones de afiliado voluntario	32.925	32.770	18.009	22.910	1.222.520	997.594	87.184	19.177	30.243	23.418
30.410.80 Depósitos de ahorro previsional voluntario colectivo	36.846	26.889	22.986	5.156	135.111	85.046	90	0	47.144	38.448
30.420 Aportes adicionales y Contribuciones	20.510.138	19.266.749	28.790.289	20.633.042	218.707.374	170.680.546	47.677.651	38.332.415	44.684.412	32.710.077
30.425 Aportes del Estado	939.000	1.004.977	656.056	764.501	31.857.641	62.401.614	21.682.348	22.696.595	3.403.816	3.993.731
30.425.10 Bonificación Fiscal APV	869.263	925.612	256.054	331.702	3.247.578	6.495.945	113.634	140.671	608.584	860.909
30.425.20 Bono por Hijo Nacido Vivo	0	0	317.197	341.221	28.510.508	55.512.846	21.563.520	22.551.304	2.783.316	3.121.709
30.425.30 Subsidio al Empleo Joven	0	0	0	0	0	0	0	0	0	0
30.425.40 Subsidio al trabajador Joven	69.737	79.365	82.805	91.578	99.555	392.823	5.194	4.620	11.916	11.113
30.430 Traspasos recibidos desde otros Fondos misma Administradora	1.067.158.392	1.526.118.732	1.037.624.691	1.286.767.461	1.285.221.960	1.751.339.997	769.748.011	988.519.843	1.913.868.646	4.456.156.270
30.430.10 Cuentas de Capitalización Individual de cotizaciones obligatorias	931.785.644	1.293.813.534	996.084.036	1.214.906.531	1.161.741.486	1.530.456.300	728.727.596	893.940.125	1.590.389.039	3.899.124.110
30.430.20 Cuentas de Capitalización Individual de cotizaciones voluntarias	55.302.008	79.446.413	15.897.856	25.110.805	54.340.436	85.004.415	15.712.075	34.421.333	132.299.845	202.044.211
30.430.30 Cuentas de Capitalización Individual de depósitos convenidos	25.747.860	27.787.657	11.896.459	16.112.074	31.800.031	46.954.303	13.135.956	29.420.652	45.804.258	65.148.610
30.430.40 Cuentas de Ahorro Voluntario	54.172.658	124.775.538	11.633.213	30.531.405	37.222.431	88.754.789	12.122.692	30.680.339	145.242.437	289.281.256
30.430.50 Cuentas de Ahorro de Indemnización	49.669	137.972	23.941	75.791	36.819	103.301	28.766	41.631	54.409	309.207
30.430.60 Cuentas de capitalización individual de afiliado voluntario	85.006	152.900	79.165	27.215	73.322	66.424	20.126	15.734	68.914	241.339
30.430.70 Cuentas individuales de ahorro previsional voluntario colectivo	15.547	4.715	10.021	3.640	7.433	465	810	29	9.744	7.537
30.430.75 Cotizaciones voluntarias (APV)	0	0	0	0	0	0	0	0	0	0
30.430.80 Rezagos	0	0	0	0	0	0	0	0	0	0
30.430.90 Dictámenes de reclamos	0	0	0	0	0	0	0	0	0	0
30.440 Traspasos recibidos desde los Fondos de Pensiones de otras Administradoras	358.936.360	258.440.026	251.542.593	176.000.160	442.538.001	328.812.071	41.266.791	36.412.247	277.030.140	241.958.558
30.440.10 Cuentas de Capitalización Individual de cotizaciones obligatorias	357.665.504	253.799.734	250.224.483	174.720.719	408.252.283	290.798.237	41.203.461	36.089.874	273.353.120	240.990.624
30.440.20 Cuentas de Capitalización Individual de cotizaciones voluntarias	682.094	1.064.562	282.084	781.953	1.265.896	1.521.659	18.392	62.411	638.296	310.065
30.440.30 Cuentas de Capitalización Individual de depósitos convenidos	471.943	3.320.343	917.829	434.404	2.366.289	2.199.532	1.367	20.030	2.963.399	387.278
30.440.40 Cuentas de Ahorro Voluntario	26.583	217.586	91.544	33.142	12.372	2.259	13.172	222.954	63.744	246.402
30.440.50 Cuentas de Ahorro de Indemnización	19.296	26.300	13.180	26.913	59.742	189.933	6.215	11.564	15.034	21.640
30.440.60 Cuentas de capitalización individual de afiliado voluntario	70.840	11.499	13.473	3.029	44.393	41.895	24.184	5.414	6.547	2.509
30.440.70 Cuentas individuales de ahorro previsional voluntario colectivo	0	0	0	0	0	0	0	0	0	40
30.440.75 Cotizaciones voluntarias (APV)	0	0	0	0	0	0	0	0	0	0
30.440.80 Rezagos	0	0	0	0	24.267.154	22.512.774	0	0	0	0
30.440.90 Dictámenes de reclamos de otros Fondos	0	0	0	0	6.269.872	11.545.782	0	0	0	0
30.450 Bonos de reconocimiento	0	0	4.531.715	4.688.776	58.021.413	66.991.719	31.367.695	35.789.973	10.092.114	10.883.762
30.455 Aportes Sociedad Administradora del Fondo de Cesantía	1.142.717	841.712	1.520.130	1.077.201	3.905.854	7.252.502	669.881	424.285	926.125	682.727
30.460 Beneficios no cobrados	0	752	812	96.489	333.707	1.385.152	247.377	773.210	27.047	120.287
30.465 Devolución de primas del seguro de invalidez y sobrevivencia recibidas de las Compañías de Seguro	0	0	0	0	0	0	0	0	0	0
30.470 Otros aumentos	61.834.993	66.969.851	136.354.573	155.418.503	294.200.390	324.338.887	252.450.956	249.286.159	229.446.143	186.740.385
30.400 TOTAL AUMENTOS DE PATRIMONIO	2.451.139.674	2.833.963.957	1.844.410.682	2.005.793.709	4.764.846.784	5.099.937.371	1.351.709.703	1.542.479.626	2.865.967.740	5.319.598.747

1.2	ESTADO DE VARIACIÓN PATRIMONIAL DE LOS FONDOS DE PENSIONES (En miles de pesos) (Continuación)										
	FONDOS DE PENSIONES										
	TIPO A		TIPO B		TIPO C		TIPO D		TIPO E		
	Ejercicio Actual 31/12/2023	Ejercicio Anterior 31/12/2022	Ejercicio Actual 31/12/2023	Ejercicio Anterior 31/12/2022	Ejercicio Actual 31/12/2023	Ejercicio Anterior 31/12/2022	Ejercicio Actual 31/12/2023	Ejercicio Anterior 31/12/2022	Ejercicio Actual 31/12/2023	Ejercicio Anterior 31/12/2022	Ejercicio Actual 31/12/2023
30.510 Comisiones devengadas	42.893.375	41.450.429	42.377.876	38.926.953	55.872.557	52.705.572	22.877.476	20.448.670	37.168.711	32.599.793	32.599.793
30.510.10 Comisiones porcentuales devengadas	42.893.375	41.450.429	42.377.876	38.926.953	55.872.557	52.705.572	22.877.476	20.448.670	37.168.711	32.599.793	32.599.793
30.510.20 Comisiones fijas devengadas	0	0	0	0	15	25	0	0	0	0	0
30.515 Aportes del Estado	0	0	0	0	0	0	0	0	0	0	0
30.515.10 Bonificación Fiscal APV	0	0	0	0	0	0	0	0	0	0	0
30.515.20 Bono por Hijo Nacido Vivo	0	0	0	0	0	0	0	0	0	0	0
30.515.30 Subsidio al Empleo Joven	0	0	0	0	0	0	0	0	0	0	0
30.515.40 Subsidio al trabajador Joven	0	0	0	0	0	0	0	0	0	0	0
30.520 Traspasos enviados hacia otros Fondos misma Administradora	1.234.581.537	2.560.070.302	936.653.501	2.015.834.377	1.391.622.930	2.176.604.992	347.170.742	391.283.864	2.163.592.990	2.865.108.768	2.865.108.768
30.520.10 Cuentas de Capitalización Individual de cotizaciones obligatorias	960.390.295	2.082.267.344	889.183.686	1.871.183.400	1.279.030.857	1.955.910.999	306.987.018	349.522.707	1.975.135.935	2.673.356.150	2.673.356.150
30.520.20 Cuentas de Capitalización Individual de cotizaciones voluntarias	112.699.474	162.994.500	17.591.048	55.117.535	46.525.474	84.159.711	15.975.635	16.269.606	81.000.591	107.485.765	107.485.765
30.520.30 Cuentas de Capitalización Individual de depósitos convenidos	27.960.295	56.557.256	17.719.332	35.912.637	32.199.184	53.146.986	14.163.567	9.134.389	38.945.216	30.672.016	30.672.016
30.520.40 Cuentas de Ahorro Voluntario	134.018.687	257.840.720	12.065.346	53.486.394	33.738.428	83.125.298	10.296.277	16.325.141	70.274.693	153.245.774	153.245.774
30.520.50 Cuentas de Ahorro de Indemnización	50.071	205.886	17.286	91.467	52.076	174.519	12.156	21.922	62.015	174.108	174.108
30.520.60 Cuentas de capitalización individual de afiliado voluntario	55.820	195.970	64.321	39.302	69.487	84.709	35.210	10.099	101.695	173.532	173.532
30.520.70 Cuentas individuales de ahorro previsional voluntario colectivo	6.905	8.565	15.482	3.942	7.444	2.758	879	0	12.845	1.423	1.423
30.520.75 Cotizaciones voluntarias (APV)	0	0	0	0	0	0	0	0	0	0	0
30.520.80 Rezagos	0	0	0	0	0	0	0	0	0	0	0
30.520.90 Dictámenes de reclamos	0	0	0	0	0	0	0	0	0	0	0
30.530 Traspasos enviados hacia los Fondos de Pensiones de otras Administradoras	326.238.461	256.488.723	219.569.401	171.714.452	414.869.190	300.855.056	78.570.791	57.818.422	321.732.897	196.480.695	196.480.695
30.530.10 Cuentas de Capitalización Individual de cotizaciones obligatorias	325.606.813	254.231.999	219.072.928	169.428.483	387.841.490	276.378.768	78.370.165	57.331.379	320.139.521	193.498.930	193.498.930
30.530.20 Cuentas de Capitalización Individual de cotizaciones voluntarias	90.496	227.062	235.148	432.671	330.915	707.837	100.829	75.594	542.716	700.875	700.875
30.530.30 Cuentas de Capitalización Individual de depósitos convenidos	150.752	37.547	32.039	180.678	367.229	769.112	24.435	14.850	471.848	163.743	163.743
30.530.40 Cuentas de Ahorro Voluntario	9.050	7.873	800	8.268	1.814	5.328	658	614	4.923	6.051	6.051
30.530.50 Cuentas de Ahorro de Indemnización	30.550	69.415	13.460	21.026	51.352	75.076	22.246	2.448	55.969	19.999	19.999
30.530.60 Cuentas de capitalización individual de afiliado voluntario	22.959	15.962	11.883	10.277	128.722	97.633	10.060	3.230	18.873	16.521	16.521
30.530.70 Cuentas individuales de ahorro previsional voluntario colectivo	0	0	0	0	0	0	0	0	0	0	0
30.530.75 Cotizaciones voluntarias (APV)	0	0	0	0	0	0	0	0	0	0	0
30.530.80 Rezagos	0	0	0	0	0	25.692.670	20.243.386	0	0	0	0
30.530.90 Dictámenes de reclamos de otros Fondos	327.841	1.898.865	203.143	1.635.049	454.998	2.577.916	42.398	390.307	499.047	2.074.576	2.074.576
30.540 Beneficios	16.660.198	45.161.784	109.848.493	115.041.442	437.943.029	413.264.884	475.557.539	411.913.025	304.776.617	213.383.266	213.383.266
30.540.10 Retiros programados	3.728.907	4.076.625	5.362.954	6.728.960	121.901.962	124.077.087	205.639.373	193.115.816	69.873.756	55.427.049	55.427.049
30.540.20 Rentas temporales	118.528	177.362	121.537	400.799	8.687.586	11.648.796	8.300.187	9.836.944	6.605.925	7.758.895	7.758.895
30.540.30 Herencia	1.228.553	1.291.700	3.978.214	3.101.638	16.317.747	18.571.518	17.492.570	18.764.783	5.173.856	5.664.169	5.664.169
30.540.40 Primas de rentas vitalicias	9.352.569	6.101.755	96.885.201	68.711.142	282.917.466	190.813.522	236.650.436	152.274.574	217.159.862	117.372.810	117.372.810
30.540.50 Cuotas mortuorias	106.426	97.332	178.856	171.793	787.229	741.945	1.343.476	1.282.308	264.238	247.649	247.649
30.540.60 Excedentes de libre disposición	2.123.215	33.416.410	3.521.731	35.927.110	7.056.394	70.421.276	5.831.497	36.639.050	5.698.970	26.912.694	26.912.694
30.540.70 Distribución de beneficios no cobrados	0	0	0	0	275.236	990.738	0	0	0	0	0
30.550 Distribución de recaudación	0	0	0	0	2.115.690.274	2.071.657.106	0	0	0	0	0
30.550.10 Cotizaciones, depósitos y aportes	0	0	0	0	1.897.021.122	1.877.793.301	0	0	0	0	0
30.550.20 Bonos de reconocimiento (cualquiera sea su tipo) liquidados, reliq. o transados en Bolsas de Valores nacionales	0	0	0	0	45.991.524	51.362.511	0	0	0	0	0
30.550.30 Aportes adicionales y contribuciones	0	0	0	0	141.662.490	110.942.283	0	0	0	0	0
30.550.40 Transferencias desde el Antiguo sistema previsional	0	0	0	0	75.065	73.282	0	0	0	0	0
30.550.50 Aportes Regularizadores de la Administradora	0	0	0	0	0	0	0	0	0	0	0
30.550.60 Aportes del Estado	0	0	0	0	26.681.220	28.459.804	0	0	0	0	0
30.550.70 Aportes Sociedad Administradora del Fondo de Cesantía	0	0	0	0	4.258.853	3.025.925	0	0	0	0	0
30.560 Pagos en exceso de empleadores y afiliados	2.402.715	2.857.495	2.138.678	2.927.198	6.680.786	6.603.031	6.434.645	5.679.764	4.243.676	3.953.396	3.953.396
30.565 Aportes Sociedad Administradora del Fondo de Cesantía	0	0	0	0	0	0	0	0	0	0	0
30.570 Retiros de ahorro voluntario	462.015.775	580.307.702	23.470.515	49.803.734	65.853.470	118.985.385	23.397.803	34.286.545	226.411.221	246.193.154	246.193.154
30.580 Retiros de ahorro de indemnización	127.006	114.317	98.675	140.248	3.096.432	3.950.059	70.461	108.070	149.872	179.719	179.719
30.590 Retiros de ahorro previsional voluntario	18.765.757	23.437.610	5.566.228	12.629.689	17.619.611	18.577.309	2.494.420	3.344.475	13.046.479	10.070.019	10.070.019
30.600 Retiros de ahorro previsional voluntario colectivo	0	0	0	0	0	0	0	0	0	0	0
30.610 Transferencias de ahorro previsional voluntario para otras entidades	0	0	0	0	0	0	0	0	0	0	0
30.620 Transferencias de ahorro previsional voluntario colectivo para otras entidades	0	0	0	0	0	0	0	0	0	0	0
30.630 Impuestos retenidos	660.409	749.014	244.951	334.929	554.933	683.431	123.822	156.608	551.509	459.595	459.595
30.640 Transferencias de primas hacia otras Administradoras	0	2	1	4	0	2	1	2	0	67	67
30.645 Primas del seguro de invalidez y sobrevivencia devengadas a favor de las Compañías de Seguro	45.031.628	45.492.352	44.502.011	42.536.043	55.261.811	54.670.691	18.698.460	17.546.538	36.733.110	34.272.032	34.272.032
30.650 Otras disminuciones	18.829.822	18.568.456	123.781.744	135.131.006	286.390.657	348.800.108	244.836.421	255.893.227	204.513.790	171.350.945	171.350.945
30.800 TOTAL DISMINUCIONES DEL PATRIMONIO	2.166.206.863	3.574.986.186	1.806.252.074	2.585.020.075	4.851.465.671	5.567.357.626	1.220.232.691	1.190.479.210	3.312.920.872	3.774.051.449	3.774.051.449
30.700 REVALORIZACIÓN (DESVALORIZACIONES) DEL PATRIMONIO	521.152.022	-536.930.426	639.731.970	-256.307.688	899.016.495	270.422.553	297.930.303	696.789.253	166.056.634	166.056.634	166.056.634
30.800 PATRIMONIO FINAL DE LOS FONDOS DE PENSIONES	4.883.072.825	4.078.987.812	5.468.828.234	4.593.937.656	10.493.262.378	9.770.854.716	6.198.771.909	5.769.364.484	5.095.890.134	5.376.786.632	5.376.786.632

1.3	ESTADO DE VARIACION PATRIMONIAL DE LOS FONDOS DE PENSIONES (En cuotas)									
	FONDOS DE PENSIONES									
	TIPO A		TIPO B		TIPO C		TIPO D		TIPO E	
	Ejercicio Actual 31/12/2023	Ejercicio Anterior 31/12/2022	Ejercicio Actual 31/12/2023	Ejercicio Anterior 31/12/2022	Ejercicio Actual 31/12/2023	Ejercicio Anterior 31/12/2022	Ejercicio Actual 31/12/2023	Ejercicio Anterior 31/12/2022	Ejercicio Actual 31/12/2023	Ejercicio Anterior 31/12/2022
30.900 PATRIMONIO INICIAL DE LOS FONDOS DE PENSIONES	73.423.197,62	86.817.213,76	91.983.419,73	103.660.637,74	188.963.172,85	197.998.488,75	151.301.033,82	122.766.448,32	97.566.999,73	65.341.115,04
31.010 Cotizaciones, depósitos y aportes	16.746.878,94	16.959.299,99	7.485.985,61	7.217.112,01	46.444.553,77	48.093.654,68	4.296.497,98	4.226.259,38	7.080.234,28	7.809.783,74
31.010.10 Cotizaciones obligatorias	6.497.256,27	6.279.030,31	7.250.233,47	6.881.577,06	33.094.075,22	32.491.912,20	4.052.215,87	4.019.266,80	5.819.031,09	5.741.164,02
31.010.20 Cotizaciones voluntarias	4.164.199,92	4.276.102,49	120.369,46	150.876,91	5.518.632,67	6.237.779,88	70.734,42	76.499,79	539.507,80	804.103,53
31.010.30 Depósitos convertidos	70.146,35	57.018,65	28.750,04	31.555,91	233.901,56	190.154,92	12.911,24	10.002,96	48.854,38	32.830,76
31.010.40 Depósitos de ahorro voluntario	6.012.906,99	6.345.359,16	85.086,44	151.763,22	7.549.101,89	9.119.735,64	89.811,38	119.554,14	670.607,93	1.222.376,25
31.010.50 Depósitos de ahorro de indemnización	836,50	742,24	749,83	776,25	23.458,43	24.329,25	423,01	458,29	920,77	954,40
31.010.60 Depósitos de ahorro de previsional voluntario para otras entidades	0,00	0,00	0,00	0,00	153,84	80,33	0,00	0,00	0,00	0,00
31.010.70 Cotizaciones de afiliado voluntario	583,61	576,39	352,32	460,16	23.549,76	27.991,30	400,02	477,41	547,38	474,07
31.010.80 Depósitos de ahorro previsional voluntario colectivo	649,26	470,65	446,05	102,50	2.580,40	1.671,16	2,04	0,00	865,01	780,68
31.020 Aportes adicionales	399.617,76	337.776,31	563.482,98	411.154,53	4.304.263,55	3.559.051,89	1.089.967,76	948.060,17	819.531,90	660.040,28
31.025 Aportes del Estado	16.013,64	17.287,58	12.694,55	15.104,22	610.997,32	1.254.948,26	498.632,87	565.881,23	62.951,96	81.317,26
31.025.10 Bonificación Fiscal APV	14.785,33	15.890,78	4.851,76	6.480,34	61.808,08	127.850,74	2.648,19	3.419,05	11.424,34	17.062,13
31.025.20 Bono por Hijo Nacido Vivo	0,00	0,00	6.227,89	6.797,79	547.421,66	1.119.207,12	495.866,22	562.346,03	51.309,97	64.031,88
31.025.30 Subsidio al Empleo Joven	0,00	0,00	0,00	0,00	0,00	0,00	0,00	0,00	0,00	0,00
31.025.40 Subsidio al trabajador Joven	1.228,31	1.396,80	1.615,31	1.826,10	1.867,58	7.890,40	118,48	114,15	217,65	223,25
31.030 Traspasos recibidos desde otros Fondos misma Administradora	18.720.791,21	26.654.683,70	20.185.191,42	25.686.239,06	24.557.619,79	35.493.039,62	17.559.021,81	24.674.803,22	34.926.833,47	91.790.199,01
31.030.10 Cuentas de Capitalización Individual de cotizaciones obligatorias	16.348.249,30	22.594.444,10	19.417.440,85	24.245.891,08	22.197.701,17	31.030.651,92	16.625.195,43	22.327.294,81	29.044.020,62	80.377.368,79
31.030.20 Cuentas de Capitalización Individual de cotizaciones voluntarias	970.268,10	1.389.762,07	308.751,26	503.399,06	1.038.960,05	1.718.556,84	358.172,28	854.438,65	2.405.113,05	4.132.129,47
31.030.30 Cuentas de Capitalización Individual de depósitos convertidos	450.662,56	486.455,24	230.737,12	323.679,05	606.915,53	944.023,02	298.273,16	834.384,28	833.160,83	1.321.471,01
31.030.40 Cuentas de Ahorro Voluntario	950.984,66	2.179.862,22	226.480,90	610.159,32	711.843,22	1.796.344,77	276.247,22	769.253,74	2.642.100,02	5.947.896,69
31.030.50 Cuentas de Ahorro de Indemnización	874,51	2.413,17	472,81	1.521,77	704,25	2.100,52	660,51	1.038,75	997,16	6.422,17
31.030.60 Cuentas de capitalización individual de afiliado voluntario	1.476,76	2.663,32	1.513,45	547,38	1.406,96	1.353,22	454,87	394,46	1.259,32	4.963,16
31.030.70 Cuentas individuales de ahorro previsional voluntario colectivo	275,32	83,58	195,03	72,42	142,61	9,23	18,34	0,71	175,53	150,81
31.030.75 Cotizaciones voluntarias (APV)	0,00	0,00	0,00	0,00	0,00	0,00	0,00	0,00	0,00	0,00
31.030.80 Rezagos	0,00	0,00	0,00	0,00	0,00	0,00	0,00	0,00	0,00	0,00
31.030.90 Dictámenes de reclamos	0,00	0,00	0,00	0,00	0,00	0,00	0,00	0,00	0,00	0,00
31.040 Traspasos recibidos desde otros Fondos otras Administradoras	6.284.123,14	4.529.893,63	4.888.760,82	3.516.899,57	8.445.063,73	6.632.378,84	942.047,30	899.919,02	5.051.764,37	4.847.341,35
31.040.10 Cuentas de Capitalización Individual de cotizaciones obligatorias	6.282.016,69	4.449.269,06	4.862.663,38	3.491.433,16	7.791.756,06	5.864.841,43	940.804,36	891.921,68	4.964.785,32	4.826.180,53
31.040.20 Cuentas de Capitalización Individual de cotizaciones voluntarias	12.802,14	18.709,23	5.556,21	15.293,16	24.559,16	30.556,76	422,04	1.572,01	11.689,26	6.020,35
31.040.30 Cuentas de Capitalización Individual de depósitos convertidos	8.285,69	57.424,70	18.237,41	44.900,30	44.278,92	44.278,92	575,75	498,96	53.919,30	7.553,34
31.040.40 Cuentas de Ahorro Voluntario	469,91	3.633,02	1.613,63	662,56	234,79	46,41	301,55	5.003,96	980,13	5.105,45
31.040.50 Cuentas de Ahorro de Indemnización	336,60	461,67	255,60	631,38	1.161,72	3.821,60	141,96	290,77	273,21	433,17
31.040.60 Cuentas de capitalización individual de afiliado voluntario	211,82	195,95	254,58	61,66	843,29	850,38	1,61	131,63	119,12	47,74
31.040.70 Cuentas individuales de ahorro previsional voluntario colectivo	0,00	0,00	0,00	0,00	0,00	0,00	0,00	0,00	0,00	0,00
31.040.75 Cotizaciones voluntarias (APV)	0,00	0,00	0,00	0,00	0,00	0,00	0,00	0,00	0,00	0,00
31.040.80 Rezagos	0,00	0,00	0,00	0,00	462.133,26	452.187,20	0,00	0,00	0,00	0,77
31.040.90 Dictámenes de reclamos de otros Fondos	0,00	0,00	0,00	0,00	119.875,15	235.996,12	0,00	0,00	0,00	0,00
31.050 Bonos de reconocimiento	0,00	0,00	88.720,26	93.906,22	1.108.071,22	1.345.714,22	716.014,33	883.266,80	184.575,06	219.835,16
31.055 Aportes Sociedad Administradora del Fondo de Cesantía	20.214,36	14.796,24	29.776,08	21.545,12	74.215,84	145.462,22	15.356,10	10.804,72	17.015,26	13.787,97
31.060 Beneficios no cobrados	0,00	13,30	15,87	1.931,44	6.343,62	27.914,18	5.660,70	19.291,91	494,36	2.405,70
31.065 Devolución de primas del seguro de invalidez y sobrevivencia recibidas de las Compañías de Seguro	0,00	0,00	0,00	0,00	0,00	0,00	0,00	0,00	0,00	0,00
31.070 Otros aumentos	1.097.972,98	1.174.855,57	2.673.204,16	3.112.886,48	5.647.896,70	6.515.537,12	5.774.564,96	6.156.473,50	4.197.542,46	3.758.488,14
31.000 TOTAL AUMENTOS DE PATRIMONIO	43.245.312,00	49.688.406,22	35.928.231,96	40.075.778,65	91.188.125,54	103.067.706,93	30.867.763,80	38.384.453,96	52.340.045,12	109.180.183,58

1.3	ESTADO DE VARIACION PATRIMONIAL DE LOS FONDOS DE PENSIONES (En cuotas) (Continuación)									
	TIPO A		TIPO B		TIPO C		TIPO D		TIPO E	
	Ejercicio Actual 31/12/2023	Ejercicio Anterior 31/12/2022	Ejercicio Actual 31/12/2023	Ejercicio Anterior 31/12/2022	Ejercicio Actual 31/12/2023	Ejercicio Anterior 31/12/2022	Ejercicio Actual 31/12/2023	Ejercicio Anterior 31/12/2022	Ejercicio Actual 31/12/2023	Ejercicio Anterior 31/12/2022
31.110 Comisiones devengadas	755.892,36	728.371,25	827.384,26	778.906,17	1.067.997,63	1.061.673,72	622.916,54	507.681,09	688.823,44	659.774,99
31.110.10 Comisiones porcentuales devengadas	755.892,36	728.371,25	827.384,26	778.906,17	1.067.997,63	1.061.673,72	622.916,54	507.681,09	688.823,44	659.774,99
31.110.20 Comisiones fijas devengadas	0,00	0,00	0,00	0,00	0,00	0,48	0,00	0,00	0,00	0,00
31.115 Aportes del Estado	0,00	0,00	0,00	0,00	0,00	0,00	0,00	0,00	0,00	0,00
31.115.10 Bonificación Fiscal APV	0,00	0,00	0,00	0,00	0,00	0,00	0,00	0,00	0,00	0,00
31.115.20 Bono por Hijo Nacido Vivo	0,00	0,00	0,00	0,00	0,00	0,00	0,00	0,00	0,00	0,00
31.115.30 Subsidio al Empleo Joven	0,00	0,00	0,00	0,00	0,00	0,00	0,00	0,00	0,00	0,00
31.115.40 Subsidio al trabajador Joven	0,00	0,00	0,00	0,00	0,00	0,00	0,00	0,00	0,00	0,00
31.120 Traspasos enviados hacia otros Fondos misma Administradora	21.864.163,78	45.310.604,26	18.336.864,68	40.666.024,21	26.544.843,41	44.039.636,01	7.949.312,81	9.795.329,54	39.784.755,21	58.632.267,17
31.120.10 Cuentas de Capitalización Individual de cotizaciones obligatorias	16.987.791,56	36.877.172,36	17.403.473,41	37.758.254,71	24.397.373,53	39.586.867,45	7.030.454,17	8.752.533,22	36.319.142,22	52.657.694,58
31.120.20 Cuentas de Capitalización Individual de cotizaciones voluntarias	2.003.832,91	2.877.258,20	346.134,63	1.108.141,15	887.376,68	1.697.421,76	358.564,56	407.362,23	1.490.896,30	2.200.135,29
31.120.30 Cuentas de Capitalización Individual de depósitos convenidos	464.808,16	698.600,64	348.390,26	719.048,37	612.734,02	1.066.746,02	329.874,90	225.965,05	680.420,28	822.355,61
31.120.40 Cuentas de Ahorro Voluntario	2.385.770,32	4.550.319,58	236.979,67	1.077.876,23	644.900,35	1.683.279,64	235.326,24	409.068,61	1.291.065,73	3.144.909,11
31.120.50 Cuentas de Ahorro de Indemnización	879,00	3.650,78	342,63	1.842,28	1.000,06	3.564,52	280,98	546,82	1.136,03	3.579,59
31.120.60 Cuentas de capitalización individual de afiliado voluntario	988,18	3.450,42	1.549,71	788,93	1.316,91	1.703,58	792,68	251,57	1.869,22	3.586,13
31.120.70 Cuentas individuales de ahorro previsional voluntario colectivo	124,06	152,30	304,37	72,54	143,16	53,04	19,88	0,00	235,48	30,51
31.120.75 Colizaciones voluntarias (APV)	0,00	0,00	0,00	0,00	0,00	0,00	0,00	0,00	0,00	0,00
31.120.80 Rezagos	0,00	0,00	0,00	0,00	0,00	0,00	0,00	0,00	0,00	0,00
31.120.90 Dictámenes de reclamos	0,00	0,00	0,00	0,00	0,00	0,00	0,00	0,00	0,00	0,00
31.130 Traspasos enviados hacia los Fondos de Pensiones de otras Administradoras	5.753.474,50	4.503.760,99	4.290.488,36	3.438.666,21	7.922.605,81	6.068.546,90	1.798.426,73	1.430.632,11	5.899.070,19	3.952.830,55
31.130.10 Cuentas de Capitalización Individual de cotizaciones obligatorias	5.742.345,19	4.463.734,70	4.280.588,22	3.392.544,59	7.409.606,31	5.574.606,90	1.793.843,54	1.418.378,78	5.869.974,23	3.891.761,39
31.130.20 Cuentas de Capitalización Individual de cotizaciones voluntarias	1.581,11	3.972,23	4.790,99	8.694,34	6.305,60	14.499,35	2.296,29	1.871,98	9.861,02	14.169,75
31.130.30 Cuentas de Capitalización Individual de depósitos convenidos	2.584,15	669,92	612,01	3.683,84	7.057,86	15.720,10	566,13	384,38	8.576,23	3.263,58
31.130.40 Cuentas de Ahorro Voluntario	155,26	137,26	15,26	124,58	34,69	106,97	15,21	15,39	89,02	116,83
31.130.50 Cuentas de Ahorro de Indemnización	654,56	1.232,72	271,03	419,42	695,27	1.533,57	509,44	62,66	1.011,96	410,87
31.130.60 Cuentas de capitalización individual de afiliado voluntario	409,22	281,32	231,70	204,59	2.454,05	1.977,27	230,96	80,79	347,66	329,29
31.130.70 Cuentas individuales de ahorro previsional voluntario colectivo	0,00	0,00	0,00	0,00	0,00	0,00	0,00	0,00	0,00	0,00
31.130.75 Colizaciones voluntarias (APV)	0,00	0,00	0,00	0,00	0,00	0,00	0,00	0,00	0,00	0,00
31.130.80 Rezagos	0,00	0,00	0,00	0,00	487.371,33	407.273,48	0,00	0,00	0,00	0,00
31.130.90 Dictámenes de reclamos de otros Fondos	5.864,99	33.732,54	3.999,45	33.004,65	8.780,70	52.820,26	967,16	9.838,73	9.203,13	42.772,04
31.140 Beneficios	295.178,73	794.569,88	2.147.091,34	2.307.798,68	8.377.185,80	8.337.624,37	10.886.629,68	10.230.221,18	5.588.998,81	4.314.687,35
31.140.10 Retiros programados	65.949,22	71.645,75	105.149,90	134.804,65	2.496.393,72	2.496.393,72	4.712.124,78	4.797.206,16	1.263.320,33	1.120.539,19
31.140.20 Rentas temporales	2.107,10	3.115,85	2.397,41	8.026,37	166.600,46	234.532,30	190.112,20	245.968,03	121.216,46	157.506,81
31.140.30 Herencia	21.728,03	22.458,05	78.727,93	61.358,33	310.898,65	309.089,88	406.467,29	465.251,16	94.747,54	113.419,04
31.140.40 Primas de rentas vitalicias	165.461,61	106.176,53	1.888.767,57	1.372.714,46	5.410.578,21	3.631.560,43	5.413.606,58	3.752.967,68	3.972.681,56	2.351.758,67
31.140.50 Cuotas mortuorias	1.910,81	1.718,97	3.496,99	3.426,43	15.056,92	14.916,26	30.722,89	31.725,09	4.842,97	5.032,52
31.140.60 Excedentes de libre disposición	38.021,76	588.915,76	69.004,54	727.469,42	135.376,58	1.445.220,05	133.995,96	939.112,85	104.188,96	566.401,02
31.140.70 Distribución de beneficios no cobrados	0,00	0,00	0,00	0,00	5.230,10	19.822,75	0,00	0,00	0,00	0,00
31.160 Distribución de recaudación	0,00	0,00	0,00	0,00	40.570.711,88	41.863.642,35	0,00	0,00	0,00	0,00
31.160.10 Cotizaciones, depósitos y aportes	0,00	0,00	0,00	0,00	36.266.027,88	37.840.645,95	0,00	0,00	0,00	0,00
31.160.20 Bonos de reconocimiento (cualesquiera sea su tipo) liquidados, reliq. o transados en Bolsas de Valores nacionales	0,00	0,00	0,00	0,00	678.439,15	1.031.261,11	0,00	0,00	0,00	0,00
31.160.30 Aportes adicionales y contribuciones	0,00	0,00	0,00	0,00	2.831.600,38	2.357.031,29	0,00	0,00	0,00	0,00
31.160.40 Transferencias desde el Antiguo sistema previsional	0,00	0,00	0,00	0,00	1.398,98	1.492,38	0,00	0,00	0,00	0,00
31.160.50 Aportes Regularizadores de la Administradora	0,00	0,00	0,00	0,00	0,00	0,00	0,00	0,00	0,00	0,00
31.160.60 Aportes del Estado	0,00	0,00	0,00	0,00	511.867,36	572.559,02	0,00	0,00	0,00	0,00
31.160.70 Aportes Sociedad Administradora del Fondo de Cesantía	0,00	0,00	0,00	0,00	81.379,25	69.652,69	0,00	0,00	0,00	0,00
31.160 Pagos en exceso de empleadores y afiliados	42.802,04	50.149,93	41.836,92	58.936,75	127.781,26	132.990,77	147.026,26	140.152,90	77.573,23	79.656,28
31.165 Aportes Sociedad Administradora del Fondo de Cesantía	0,00	0,00	0,00	0,00	0,00	0,00	0,00	0,00	0,00	0,00
31.170 Retiros de ahorro voluntario	6.174.795,68	10.145.346,95	461.712,85	999.963,86	1.261.161,30	2.400.348,85	535.186,06	852.101,87	4.113.211,53	4.939.544,34
31.180 Retiros de ahorro de indemnización	2.272,79	2.014,04	1.943,57	2.819,29	59.282,32	79.685,74	1.610,42	2.718,63	2.733,46	3.624,65
31.190 Retiros de ahorro previsional voluntario	328.842,61	409.657,98	108.215,98	282.672,34	335.854,45	374.941,23	57.099,17	81.966,72	239.449,44	202.063,66
31.200 Retiros de ahorro previsional voluntario colectivo	0,00	0,00	0,00	0,00	0,00	0,00	0,00	0,00	0,00	0,00
31.210 Transferencias de ahorro previsional voluntario para otras entidades	0,00	0,00	0,00	0,00	0,00	0,00	0,00	0,00	0,00	0,00
31.220 Transferencias de ahorro previsional voluntario colectivo para otras entidades	0,00	0,00	0,00	0,00	0,00	0,00	0,00	0,00	0,00	0,00
31.230 Impuestos retenidos	11.682,91	13.157,31	4.788,72	6.888,24	10.581,03	13.778,41	2.818,15	3.812,56	10.066,88	9.241,42
31.240 Transferencias de primas hacia otras Administradoras	0,00	0,04	0,03	0,08	0,00	0,04	0,02	0,05	0,01	1,30
31.245 Primas del seguro de invalidez y sobrevivencia devengadas a favor de las Compañías de Seguro	791.930,08	799.501,39	867.780,07	851.377,02	1.054.708,81	1.101.448,92	427.603,11	435.573,69	673.073,11	693.976,57
31.250 Otras disminuciones	328.105,13	325.288,33	2.418.646,84	2.709.143,18	5.477.888,12	7.028.899,52	5.605.423,63	6.363.658,12	3.743.293,53	3.477.674,01
31.100 TOTAL DISMINUCIONES DEL PATRIMONIO	38.348.940,62	63.082.422,38	29.506.763,62	62.072.996,63	92.909.701,82	112.503.016,83	27.934.056,95	29.843.866,46	60.805.047,84	76.964.313,86
31.300 REVALORIZACION (DESVALORIZACIONES) DEL PATRIMONIO	0,00	0,00	0,00	0,00	0,00	0,00	0,00	0,00	0,00	0,00
31.400 PATRIMONIO FINAL DE LOS FONDOS DE PENSIONES	78.319.669,06	73.423.197,62	98.084.898,06	91.663.419,73	186.951.896,87	188.563.172,85	134.234.741,07	131.301.033,62	89.091.997,01	97.556.999,73

FONDOS DE PENSIONES CAPITAL

NOTAS A LOS ESTADOS FINANCIEROS POR LOS PERIODOS TERMINADOS AL 31.12.2023 Y 31.12.2022 (Todas las cifras están expresadas en miles de pesos)

NOTA 1: ASPECTOS LEGALES DE LOS FONDOS DE PENSIONES

a) Razón Social de la Administradora.

La Administración de los Fondos de Pensiones es ejercida por la Administradora de Fondos de Pensiones Capital S.A., Sociedad Anónima Abierta, RUT: 98.000.000-1 con domicilio en Santiago.

b) Singularización de la escritura pública de constitución

AFP Santa María S.A., hoy AFP Capital S.A., se constituyó por escritura pública del 16 de enero de 1981, otorgada ante el Notario Público de Santiago don Jorge Zañartu Squella.

c) Resolución de la Superintendencia y fecha de publicación e inscripción del certificado otorgado por la Superintendencia que autorizó el inicio de actividades de la Administradora.

Mediante Resolución E-001/81, de la Superintendencia de Administradoras de Fondos de Pensiones, hoy Superintendencia de Pensiones, de fecha 20 de enero de 1981, se autorizó la existencia del Fondo de Pensiones y la Administradora.

Dicha resolución fue publicada en el Diario Oficial con fecha 23 de enero de 1981, e inscrita a fojas 1371, N° 757, en el Registro de Comercio del Conservador de Bienes Raíces de Santiago con fecha 21 de enero de 1981.

Las actividades del Fondo de Pensiones se iniciaron el 1° de Mayo de 1981.

d) Objeto de la Administradora de Fondo de Pensiones en conformidad al D.L. N° 3.500.

El objeto exclusivo de la Sociedad de acuerdo a lo que establece el artículo 23 del DL. 3500, es administrar los Fondos de Pensiones y otorgar y administrar las prestaciones y beneficios que establece el mencionado cuerpo legal.

Asimismo, podrá constituir, sociedades anónimas filiales que complementen su giro en los términos del artículo 23 del citado D.L. e invertir en sociedades cuyo giro esté relacionado con materias previsionales, constituidas en otros países.

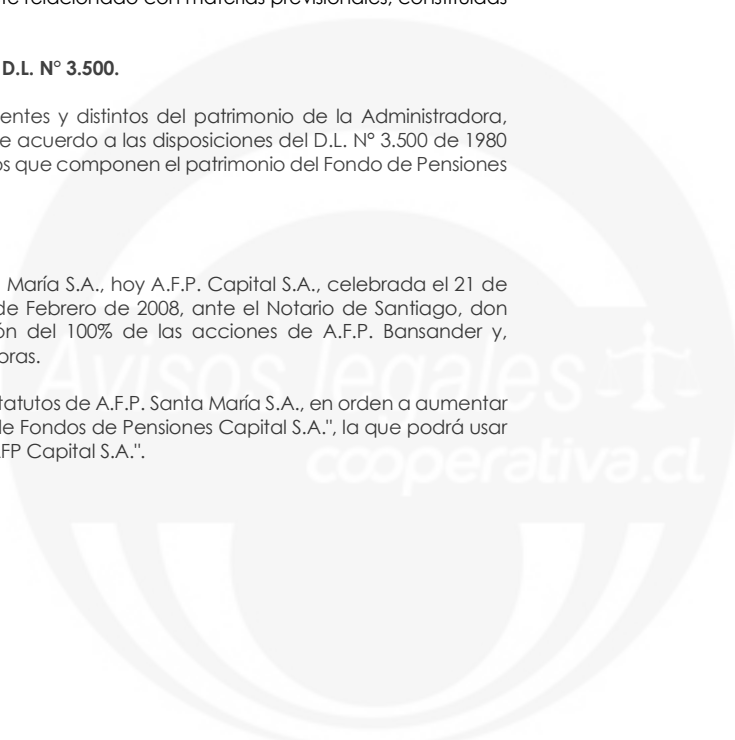
e) Objeto de los Fondos de Pensiones en conformidad al D.L. N° 3.500.

Los Fondos de Pensiones son patrimonios independientes y distintos del patrimonio de la Administradora, destinado sólo a generar beneficios y prestaciones de acuerdo a las disposiciones del D.L. N° 3.500 de 1980 y sus modificaciones posteriores. Los bienes y derechos que componen el patrimonio del Fondo de Pensiones son inembargables.

f) Fusión de los Fondos de Pensiones

En Junta Extraordinaria de Accionistas de A.F.P. Santa María S.A., hoy A.F.P. Capital S.A., celebrada el 21 de Febrero de 2008, reducida a escritura pública el 28 de Febrero de 2008, ante el Notario de Santiago, don Patricio Zaldívar Mackenna, se aprobó la adquisición del 100% de las acciones de A.F.P. Bansasder y, consecuentemente, la fusión de ambas Administradoras.

En la misma Junta se acordó, además, modificar los estatutos de A.F.P. Santa María S.A., en orden a aumentar el capital y cambiar su Nombre, por "Administradora de Fondos de Pensiones Capital S.A.", la que podrá usar para todos los efectos legales y comerciales la sigla "AFP Capital S.A.".



Por Resolución N° E-196-2008, de 12 de Marzo de 2008, de la Superintendencia de Administradoras de Fondos de Pensiones, hoy Superintendencia de Pensiones, se aprobó la reforma de estatutos acordada en la Junta antes señalada, en orden a cambiar la razón social y aumentar el capital de la sociedad. Dicha resolución y el certificado que contiene el extracto de las modificaciones introducidas a los estatutos de la actual A.F.P. Capital S.A., fue publicada en el Diario Oficial del 17 de Marzo de 2008.

Con fecha 1 de abril de 2008, se produjo la fusión entre AFP Bansander S.A. y AFP Capital S.A. a consecuencia de la compra por parte de esta última, del 100% de las acciones de AFP Bansander S.A., la cual se disolvió por el solo ministerio de la ley.

La fusión de las Sociedades Administradoras, así como la de los Fondos de Pensiones que administran, fue aprobada por Resolución E-197-2008, de la Superintendencia de AFP, hoy Superintendencia de Pensiones, de igual fecha.

NOTA 2: RESUMEN DE CRITERIOS CONTABLES APLICADOS

a) Generales:

Los Estados Financieros al 31 de diciembre de 2023 y 2022 han sido preparados de acuerdo a las normas impartidas por la Superintendencia de Pensiones y en lo no regulado por ésta, conforme a lo establecido por la Comisión para el Mercado Financiero.

b) Período cubierto por los Estados Financieros:

Los Estados Financieros de los Fondos de Pensiones comprenden los periodos de 12 meses terminados al 31 de diciembre de 2023 y al 31 de diciembre de 2022.

c) Estados Financieros Comparativos:

Los Estados Financieros presentados incluyen, además de las cifras al 31 de diciembre de 2023, aquellas correspondientes al 31 de diciembre de 2022.

d) Valoración de Inversiones:

d.1) De acuerdo a lo dispuesto en el artículo 45 del D.L. N° 3.500 de 1980, los recursos de los Fondos de Pensiones deberán ser invertidos en los siguientes instrumentos financieros:

- a. Títulos emitidos por la Tesorería General de la República o por el Banco Central de Chile; letras de crédito emitidas por los Servicios Regionales y Metropolitano de Vivienda y Urbanización; Bonos de Reconocimiento emitidos por el Instituto de Previsión Social u otras Instituciones de Previsión y otros títulos emitidos o garantizados por el Estado de Chile;
- b. Depósitos a plazo, bonos y otros títulos representativos de captaciones, emitidos por instituciones financieras;
- c. Títulos garantizados por instituciones financieras;
- d. Letras de crédito emitidas por instituciones financieras;
- e. Bonos de empresas públicas y privadas;
- f. Bonos de empresas públicas y privadas canjeables por acciones, a que se refiere el artículo 121 de la Ley N° 18.045;
- g. Acciones de sociedades anónimas abiertas;
- h. Cuotas de mutuos y cuotas de fondos de inversión públicos regidos por la Ley N° 20.712;
- i. Efectos de comercio emitidos por empresas públicas y privadas;
- j. Títulos de crédito, valores o efectos de comercio, emitidos o garantizados por Estados extranjeros, bancos centrales o entidades bancarias extranjeras o internacionales; acciones y bonos emitidos por empresas extranjeras y cuotas de participación emitidas por Fondos Mutuos y Fondos de Inversión extranjeros que se transen habitualmente en los mercados internacionales y que cumplan a lo menos con las características que señale el Régimen de Inversión de los Fondos de Pensiones a que se refiere el inciso vigésimo cuarto del artículo 45 del D.L. N° 3500. A su vez, para efectos de la inversión extranjera, las Administradoras, con los recursos de los Fondos de Pensiones, podrán invertir en títulos representativos de índices de instrumentos financieros, depósitos de corto plazo y en valores extranjeros del título XXIV de la ley N°18.045 que se transen en un mercado secundario formal nacional; y celebrar contratos de préstamos de activos; todo lo cual se efectuará en conformidad a las condiciones que señale el citado

Régimen. Asimismo, para los efectos antes señalados, podrán invertir en otros valores e instrumentos financieros, realizar operaciones y celebrar contratos de carácter financiero, que autorice la Superintendencia, previo informe del Banco Central de Chile, y bajo las condiciones que establezca el Régimen de Inversión;

- k. Otros instrumentos, operaciones y contratos, que autorice la Superintendencia de Pensiones, previo informe del Banco Central de Chile;
 - l. Operaciones con instrumentos derivados que cumplan con las características señaladas en el inciso duodécimo de este artículo y en el Régimen de Inversión;
 - m. Operaciones o contratos que tengan como objeto el préstamo o mutuo de instrumentos financieros de emisores nacionales, pertenecientes al Fondo de Pensiones, y que cumplan con las características señaladas mediante norma de carácter general, que dictará la Superintendencia;
 - n. Instrumentos, operaciones y contratos representativos de activos inmobiliarios, capital privado, deuda privada, infraestructura y otro tipo de activos que pueda determinar el Régimen de Inversión. El mencionado Régimen establecerá los instrumentos, operaciones y contratos que estarán autorizados para la inversión de los recursos de los Fondos de Pensiones y las condiciones que tales inversiones deberán cumplir. Asimismo, al realizar la autorización referida, el Régimen de Inversión deberá señalar si a las inversiones directas e indirectas efectuadas en los activos a los que se refiere esta letra, se les aplicarán o no los límites a que se refiere el número 3) del inciso décimo octavo y el inciso décimo noveno de este artículo, y
 - ñ. Bonos emitidos por fondos de inversión regulados por la ley N° 20.712. El Régimen de Inversión establecerá las condiciones que tales instrumentos deberán cumplir.
- d.2)** Los instrumentos señalados en el punto d.1) precedente se valorizarán de acuerdo al Título III Valorización de las Inversiones del Fondo de Pensiones y del Encaje, Capítulo II Valoración de Instrumentos, Operaciones y Contratos Nacionales y Extranjeros de los Fondos de Pensiones, del libro IV del Compendio de Normas del Sistema de Pensiones.

e) Patrimonio de los Fondos de Pensiones:

Cada Fondo de Pensiones es un patrimonio independiente y distinto del patrimonio de la Administradora, el cual está constituido por los valores recaudados en las cuentas de capitalización individual por concepto de cotizaciones previsionales obligatorias y voluntarias (Art. 17 y 20 del D.L. 3.500, respectivamente); y de afiliados voluntarios (Art. 92 J del D.L. 3.500), y depósitos convenidos (Art. 20 del D.L. N°3.500); los depósitos voluntarios efectuado por dichos afiliados en las cuentas de ahorro voluntario (Art. 21 del D.L. 3.500); los depósitos de ahorro previsional voluntario colectivo (Art. 20 F del D.L. N°3.500); los aportes de indemnización efectuados por los empleadores en las cuentas de ahorro de indemnización (Art.7, ley 19.010); los aportes adicionales y contribuciones que deba efectuar la Administradora, en conformidad a lo señalado en el artículo 53 del D.L. 3.500; los Bonos de Reconocimiento y sus complementos que se hubieren hecho efectivos, y la rentabilidad de las inversiones realizadas con los recursos de los Fondos de Pensiones. De estos montos se deducen: las comisiones de la Administradora; las pensiones y otras prestaciones que hubieran sido otorgadas a los afiliados, según lo establecido en el D.L. 3.500, y los retiros efectuados con cargo a las cuentas de capitalización individual de cotizaciones voluntarias, cuentas de ahorro voluntario y a las cuentas de ahorro de indemnización.

NOTA 3: CAMBIOS CONTABLES

Al 31 de diciembre de 2023, no existen cambios contables respecto al período terminado al 31 de diciembre de 2022.


NOTA 5: DIVERSIFICACIÓN DE LOS ACTIVOS DE LOS FONDOS DE PENSIONES

a) Política de Inversiones

De acuerdo a lo instruido en el Compendio de Normas del Sistema de Pensiones de la Superintendencia de Pensiones, el resumen de la política de inversiones vigente de AFP Capital S.A. aprobada en sesión ordinaria de directorio de la Administradora, celebrada el 16 de noviembre de 2022, está publicado en el sitio Web www.afpcapital.cl

b) Diversificación de la Cartera de Inversiones

La diversificación de los activos de cada Fondo de Pensiones es el siguiente:



ACTIVOS DE LOS FONDOS DE PENSIONES AL 31 DE DICIEMBRE DE 2023

Instrumentos Financieros	A		B		C		D		E		Total	
	MM\$	% Fondo	MM\$	% Fondo	MM\$	% Fondo	MM\$	% Fondo	MM\$	% Fondo	MM\$	% Fondo
INVERSION NACIONAL TOTAL	685.794	16,92%	1.065.006	32,53%	5.815.746	54,56%	4.935.309	77,84%	4.643.294	89,66%	18.005.139	55,18%
RENTA VARIABLE TRADICIONAL	615.171	12,42%	573.488	10,34%	775.973	7,26%	225.908	3,56%	109.928	2,12%	2.296.388	7,04%
Acciones	301.131	11,7%	544.959	9,82%	721.849	6,83%	212.249	3,37%	109.928	2,12%	2.176.126	6,87%
Cuotas de Fondos Ilustrados y de Inversión	32.040	0,65%	28.519	0,51%	48.024	0,45%	11.659	0,19%	-	-	120.242	0,37%
RENTA FIJA	180.101	3,65%	1.652.741	20,96%	4.837.089	45,39%	4.622.895	71,77%	4.406.922	86,10%	15.109.718	46,31%
Instrumentos Banco Central	318	0,01%	186	0,00%	150	0,00%	2.599	0,04%	2.150	0,04%	5.343	0,02%
Instrumentos Tesorería	35.392	0,72%	202.836	3,66%	2.193.143	20,04%	2.241.646	35,57%	2.247.504	44,7%	6.863.523	21,04%
Bonos de Reconocimiento y bonos MNUU	-	-	27	0,00%	80	0,00%	1.345	0,02%	9	0,00%	1.461	0,00%
Bonos de Empresas y Efectos de Comercio	27.992	0,57%	241.847	4,36%	761.995	7,15%	888.775	14,07%	1.013.245	19,57%	2.831.824	8,99%
Bonos Bancarios	109.194	2,21%	700.863	12,67%	1.883.257	17,67%	1.346.337	21,37%	1.109.293	21,42%	5.151.109	15,79%
Letras Hipotecarias	203	0,00%	4.034	0,07%	11.730	0,11%	6.944	0,11%	3.901	0,08%	26.812	0,08%
Depósitos a Plazo	97	0,00%	1.513	0,03%	6.962	0,07%	5.378	0,09%	18	0,00%	13.699	0,04%
Cuotas de Fondos Ilustrados y Bonos y Cuotas de Fondos de Inversión	6.847	0,14%	91.338	0,16%	36.551	0,34%	31.784	0,50%	30.731	0,59%	115.051	0,35%
Disponible	88	0,00%	97	0,00%	221	0,00%	115	0,00%	106	0,00%	627	0,00%
ACTIVOS ALTERNATIVOS	35.543	0,72%	51.395	0,93%	126.497	1,19%	60.807	0,96%	64.840	1,26%	339.072	1,04%
DERIVADOS	1123	0,02%	-5.555	-0,12%	19.054	0,18%	47.104	0,75%	28.316	0,56%	89.102	0,27%
OTROS NACIONALES	5.896	0,12%	23.997	0,43%	57.243	0,54%	50.626	0,90%	33.278	0,64%	170.939	0,52%
INVERSION EXTRANJERA TOTAL	4.102.973	83,06%	3.743.230	67,47%	4.844.409	45,44%	1.395.259	22,16%	535.375	10,34%	14.622.246	44,82%
RENTA VARIABLE TRADICIONAL	3.112.404	63,02%	2.474.013	44,99%	2.507.898	23,52%	542.776	8,67%	34.357	0,68%	8.871.289	26,99%
Fondos Ilustrados	1.807.085	36,59%	1.384.375	24,95%	1.714.123	16,08%	371.487	5,94%	310	0,01%	5.223.390	16,01%
Otros	1.305.319	26,43%	1.089.638	19,84%	793.575	7,44%	225.279	3,57%	34.057	0,68%	3.647.899	10,97%
RENTA FIJA	702.134	14,22%	990.643	17,89%	1.826.519	17,13%	624.414	9,91%	335.207	6,47%	4.478.977	13,73%
DERIVADOS	12.249	0,25%	31.871	0,57%	66.791	0,63%	55.103	0,94%	53.122	1,00%	223.168	0,68%
OTROS EXTRANJEROS	5.263	0,11%	1.203	0,02%	6.148	0,06%	1.805	0,03%	11.296	0,22%	25.715	0,08%
ACTIVOS ALTERNATIVOS	270.623	5,49%	245.500	4,42%	437.253	4,10%	168.161	2,67%	101.383	1,99%	1.223.220	3,75%
TOTAL CARTERA DE INVERSIONES	4.938.767	100,00%	5.548.236	100,00%	10.660.195	100,00%	6.301.658	100,00%	5.178.659	100,00%	32.627.385	100,00%
SUB TOTAL RENTA VARIABLE	3.725.575	75,44%	3.047.501	54,93%	3.283.571	30,80%	766.664	12,17%	444.236	2,79%	10.967.626	33,61%
SUB TOTAL RENTA FIJA	882.235	17,86%	2.153.334	38,81%	6.865.808	62,51%	5.147.279	81,69%	4.742.129	91,57%	19.388.635	60,04%
SUB TOTAL FORMADOS	13.372	0,27%	25.316	0,46%	85.845	0,81%	108.207	1,69%	81.438	1,57%	312.178	0,96%
SUB TOTAL ACTIVOS ALTERNATIVOS	306.466	6,21%	296.885	5,35%	953.741	8,93%	228.988	3,63%	166.223	3,21%	1.582.292	4,79%
SUB TOTAL OTROS	11.119	0,23%	25.140	0,45%	63.391	0,59%	52.400	0,83%	44.574	0,86%	196.664	0,60%
TOTAL ACTIVOS DE LOS FONDOS DE PENSIONES	4.938.767	100,00%	5.548.236	100,00%	10.660.195	100,00%	6.301.658	100,00%	5.178.659	100,00%	32.627.385	100,00%

ACTIVOS DE LOS FONDOS DE PENSIONES AL 31 DE DICIEMBRE DE 2022

Instrumentos Financieros	A		B		C		D		E		Total	
	MM\$	% Fondo	MM\$	% Fondo	MM\$	% Fondo	MM\$	% Fondo	MM\$	% Fondo	MM\$	% Fondo
INVERSIÓN NACIONAL TOTAL	857.262	20,77%	1.758.597	37,72%	5.766.357	59,00%	4.736.563	80,73%	5.056.636	92,61%	18.175.416	60,49%
RENTA VARIABLE TRADICIONAL	513.877	12,44%	480.989	10,32%	673.889	6,79%	191.123	3,26%	108.969	2,00%	1.988.767	6,65%
Acciones	484.900	11,26%	441.737	9,47%	604.038	6,08%	174.420	2,97%	108.969	2,00%	1.794.064	5,97%
Cuentas de Fondos Mutuos y de Inversión	48.777	1,18%	39.262	0,84%	69.861	0,70%	16.803	0,29%	-	-	174.703	0,58%
RENTA FIJA	260.127	6,30%	1.164.228	24,77%	4.087.163	40,87%	4.385.199	74,74%	4.832.850	88,51%	15.404.567	51,54%
Instrumentos Banco Central	422	0,01%	189	0,00%	232	0,00%	2.702	0,05%	2.690	0,05%	6.235	0,02%
Instrumentos Tesorería	69.235	1,69%	213.558	4,59%	2.060.889	20,76%	1.925.706	32,82%	2.185.221	40,02%	6.455.199	21,49%
Bonos de Reconocimiento y bonos MNVU	-	-	34	0,00%	69	0,00%	1.926	0,03%	34	0,00%	2.063	0,01%
Bonos de Empresas y Efectos de Comercio	47.497	1,15%	247.977	5,32%	713.471	7,19%	855.832	14,59%	989.244	18,12%	2.854.021	9,50%
Bonos Bancarios	97.142	2,35%	609.719	13,08%	1.869.950	18,84%	1.477.759	25,19%	1.552.696	28,44%	5.807.256	18,86%
Letras Hipotecarias	258	0,01%	5.381	0,12%	15.566	0,16%	6.785	0,15%	4.839	0,09%	34.829	0,12%
Depósitos a Plazo	38.043	0,92%	42.073	0,90%	130.897	1,31%	58.595	1,00%	81.164	1,48%	349.972	1,16%
Cuentas de Fondos Mutuos y Bonos y Cuentas de Inversión	7.323	0,18%	35.281	0,76%	60.520	0,61%	53.462	0,91%	16.640	0,30%	173.236	0,58%
Disponible	207	0,00%	206	0,00%	559	0,01%	352	0,01%	232	0,00%	1.556	0,01%
ACTIVOS ALTERNATIVOS	29.625	0,72%	46.565	1,01%	117.092	1,18%	52.473	0,89%	55.206	1,01%	301.251	1,00%
DERIVADOS	47.504	1,15%	53.706	1,15%	72.071	0,73%	58.093	0,99%	29.279	0,54%	260.723	0,87%
OTROS NACIONALES	6.429	0,16%	22.029	0,47%	51.932	0,52%	49.695	0,85%	30.332	0,56%	160.307	0,53%
INVERSIÓN EXTRANJERA TOTAL	3.270.392	79,23%	2.903.562	62,28%	4.161.207	41,92%	1.330.813	19,27%	403.685	7,39%	11.889.649	39,51%
RENTA VARIABLE TRADICIONAL	2.410.713	58,40%	1.840.496	39,48%	2.112.728	21,28%	495.767	7,77%	28.880	0,53%	6.848.584	22,79%
Fondos Mutuos	1.482.390	36,91%	1.128.657	24,20%	1.562.465	15,74%	292.890	4,99%	2.132	0,04%	4.467.964	14,87%
Otros	928.323	22,49%	712.839	15,28%	550.233	5,54%	162.877	2,78%	26.748	0,49%	2.380.620	7,92%
RENTA FIJA	656.270	15,99%	865.595	18,57%	1.652.279	16,64%	516.775	8,79%	277.183	5,08%	3.667.102	12,20%
DERIVADOS	-4.947	-0,12%	-2.145	-0,05%	7.761	0,08%	-4.684	-0,08%	1.168	0,02%	-2.827	-0,01%
OTROS EXTRANJEROS	198.360	4,81%	187.542	4,03%	384.680	3,87%	141.705	2,42%	75.862	1,39%	988.599	3,19%
ACTIVOS ALTERNATIVOS	4.127.654	100,00%	4.662.149	100,00%	9.927.564	100,00%	5.867.376	100,00%	5.460.321	100,00%	30.045.064	100,00%
TOTAL CARTERA DE INVERSIONES	2.924.390	70,85%	2.321.495	48,79%	2.786.627	28,07%	646.950	11,03%	137.849	2,52%	8.817.351	29,35%
SUB TOTAL RENTA VARIABLE	916.397	22,20%	2.020.423	43,34%	6.503.642	65,51%	4.900.974	83,53%	5.110.033	93,58%	19.451.469	64,74%
SUB TOTAL RENTA FIJA	42.557	1,03%	51.641	1,11%	79.832	0,80%	53.419	0,91%	30.447	0,56%	257.896	0,86%
SUB TOTAL FORWARDOS	227.885	5,52%	234.897	5,04%	471.752	4,75%	194.268	3,31%	131.058	2,40%	1.259.850	4,19%
SUB TOTAL ACTIVOS ALTERNATIVOS	16.425	0,40%	33.893	0,72%	85.711	0,86%	71.735	1,22%	50.934	0,93%	288.498	0,96%
TOTAL ACTIVOS DE LOS FONDOS DE PENSIONES	4.127.654	100,00%	4.662.149	100,00%	9.927.564	100,00%	5.867.376	100,00%	5.460.321	100,00%	30.045.064	100,00%

De acuerdo a lo indicado en el Libro IV, Título VII, Letra C, Capítulo II del Compendio de Normas de la Superintendencia de Pensiones se omite la publicación de las notas 4, 7, 8, 9, 10, 11, 12, 13, 14, 15, 16, 17, 18, 19, 21, 25, 26, 27 y 28.

NOTA 6: CUSTODIA DE LAS CARTERAS DE INVERSIONES

De acuerdo a lo establecido en el artículo 44 del D.L. N° 3.500 de 1980, la Administradora deberá mantener en todo momento en custodia del Banco Central de Chile, en las instituciones extranjeras que éste autorice para el caso de las inversiones de la letra j) del Artículo 45 del D.L. 3.500 y en las empresas de depósito de valores a que se refiere la ley N° 18.876, títulos representativos de a lo menos el 98% del valor de cada uno de los Fondos de Pensiones y de los Encajes respectivos.

Dando cumplimiento a la citada norma, en el siguiente cuadro se pueden apreciar los montos custodiados en instituciones autorizadas al 31 de diciembre de 2023, así como también el valor de los restantes instrumentos u operaciones que conforman la cartera de inversiones:

CUSTODIA DE TÍTULOS															
Al 31 de diciembre de 2023															
Instituciones	Tipo A			Tipo B			Tipo C			Tipo D			Tipo E		
	M\$	% (1)	% (2)	M\$	% (1)	% (2)	M\$	% (1)	% (2)	M\$	% (1)	% (2)	M\$	% (1)	% (2)
Títulos en Depósito Central de Valores	948.864.131	17,15%	19,26%	1.907.805.861	34,49%	34,54%	6.022.106.905	56,69%	56,83%	4.881.153.120	78,47%	78,11%	4.501.278.765	87,73%	87,67%
Títulos en custodia extranjero - BBH	3.945.698.479	71,33%	80,07%	3.587.285.037	64,85%	64,95%	4.487.674.713	42,24%	42,35%	1.261.378.315	20,28%	20,19%	549.228.950	10,70%	10,70%
Monto total custodiado	4.894.562.610	88,48%	99,33%	5.495.090.898	99,34%	99,49%	10.509.781.618	98,93%	99,18%	6.142.531.435	98,75%	98,30%	5.050.507.715	98,43%	98,37%
Títulos en bóveda local A.F.P.	0	0,00%	0,00%	0	0,00%	0,00%	0	0,00%	0,00%	0	0,00%	0,00%	0	0,00%	0,00%
Títulos en custodia extranjero - BOA	1.254.451	0,02%	0,03%	294.625	0,01%	0,01%	904.803	0,01%	0,01%	300.013	0,00%	0,00%	262.466	0,01%	0,01%
Títulos en préstamo de emisores nacionales	18.366.742	0,37%	0,37%	2.301.791	0,04%	0,04%	0	0,00%	0,00%	0	0,00%	0,00%	1.751.508	0,03%	0,03%
Títulos en préstamo de emisores extranjeros	0	0,00%	0,00%	0	0,00%	0,00%	0	0,00%	0,00%	0	0,00%	0,00%	0	0,00%	0,00%
Títulos nacionales entregados en garantía	0	0,00%	0,00%	0	0,00%	0,00%	0	0,00%	0,00%	0	0,00%	0,00%	0	0,00%	0,00%
Títulos extranjeros entregados en garantía	0	0,00%	0,00%	0	0,00%	0,00%	0	0,00%	0,00%	0	0,00%	0,00%	0	0,00%	0,00%
Instrumentos u operaciones no susceptibles de ser custodiados	13.466.570	0,27%	0,27%	25.405.370	0,46%	0,46%	86.072.448	0,81%	0,81%	106.305.406	1,71%	1,70%	81.561.370	1,59%	1,59%
Total Cartera de Inversiones	4.927.650.373	89,14%	100,00%	5.523.092.684	99,85%	100,00%	10.596.758.869	99,75%	100,00%	6.249.136.854	100,46%	100,00%	5.134.083.059	100,06%	100,00%

Custodia de Instrumentos Financieros al 31 de diciembre de 2023					
	Fondo A	Fondo B	Fondo C	Fondo D	Fondo E
Instrumentos susceptibles de ser custodiados (M\$)	4.894.562.610	5.495.090.898	10.509.781.618	6.142.531.435	5.050.507.715
Total monto custodiado	4.894.562.610	5.495.090.898	10.509.781.618	6.142.531.435	5.050.507.715
% total monto custodiado	100,00%	100,00%	100,00%	100,00%	100,00%
Requisito legal (%)	98,00%	98,00%	98,00%	98,00%	98,00%
Superávit (Déficit) de custodia en %	2,00%	2,00%	2,00%	2,00%	2,00%

Nota: (1) Corresponde al porcentaje con respecto al valor del Fondo de Pensiones y Encaje del día ante precedente a la fecha de cierre del ejercicio.

(2) Corresponde al porcentaje con respecto al valor de la cartera de instrumentos financieros al 31 de diciembre de 2023.

CUSTODIA DE TÍTULOS															
Al 31 de diciembre de 2022															
Instituciones	Tipo A			Tipo B			Tipo C			Tipo D			Tipo E		
	M\$	% (1)	% (2)	M\$	% (1)	% (2)	M\$	% (1)	% (2)	M\$	% (1)	% (2)	M\$	% (1)	% (2)
Títulos en Depósito Central de Valores	913.149.647	19,68%	22,21%	1.778.637.226	38,33%	38,43%	5.850.553.500	59,28%	59,44%	4.662.245.082	80,01%	80,44%	4.893.812.685	90,13%	90,47%
Títulos en custodia extranjero - BBH	3.144.337.925	67,76%	76,48%	2.789.276.224	60,11%	60,26%	3.908.988.606	39,61%	39,72%	1.078.031.021	18,50%	18,60%	484.121.243	8,92%	8,95%
Monto total custodiado	4.057.487.572	87,44%	98,69%	4.567.913.450	98,44%	98,69%	9.759.542.106	98,89%	99,16%	5.740.276.103	98,51%	99,04%	5.377.933.928	99,05%	99,42%
Títulos en bóveda local A.F.P.	0	0,00%	0,00%	0	0,00%	0,00%	0	0,00%	0,00%	0	0,00%	0,00%	0	0,00%	0,00%
Títulos en custodia extranjero - BOA	1.152.571	0,02%	0,03%	1.220.841	0,03%	0,03%	1.351.929	0,01%	0,01%	1.596.453	0,03%	0,03%	775.953	0,01%	0,01%
Títulos en préstamo de emisores nacionales	9.823.656	0,24%	0,24%	7.479.178	0,16%	0,16%	572.025	0,01%	0,01%	0	0,00%	0,00%	0	0,00%	0,00%
Títulos en préstamo de emisores extranjeros	0	0,00%	0,00%	0	0,00%	0,00%	0	0,00%	0,00%	0	0,00%	0,00%	0	0,00%	0,00%
Títulos nacionales entregados en garantía	0	0,00%	0,00%	0	0,00%	0,00%	0	0,00%	0,00%	0	0,00%	0,00%	0	0,00%	0,00%
Títulos extranjeros entregados en garantía	0	0,00%	0,00%	0	0,00%	0,00%	0	0,00%	0,00%	0	0,00%	0,00%	0	0,00%	0,00%
Instrumentos u operaciones no susceptibles de ser custodiados	42.761.657	1,04%	1,04%	51.844.359	1,12%	1,12%	80.385.114	0,81%	0,82%	53.766.967	0,92%	0,93%	30.676.409	0,56%	0,57%
Total Cartera de Inversiones	4.111.225.456	88,74%	100,00%	4.628.457.828	99,75%	100,00%	9.841.851.174	99,72%	100,00%	5.795.639.523	99,46%	100,00%	5.409.386.290	99,62%	100,00%

De acuerdo a lo indicado en el Libro IV, Título VII, Letra C, Capítulo II del Compendio de Normas de la Superintendencia de Pensiones se omite la publicación de las notas 4, 7, 8, 9, 10, 11, 12, 13, 14, 15, 16, 17, 18, 19, 21, 25, 26, 27 y 28.

Nota: (1) Corresponde al porcentaje con respecto al valor del Fondo de Pensiones y Encaje del día ante precedente a la fecha de cierre del ejercicio.

(2) Corresponde al porcentaje con respecto al valor de la cartera de instrumentos financieros al 31 de diciembre de 2022.

De acuerdo a lo señalado en el Compendio de Normas del Sistema de Pensiones en el libro IV título I letra B, la Administradora entre el 01 de enero y el 31 de diciembre de 2023 efectuaron 6 arqueos a los instrumentos financieros en custodia correspondiente a los Fondos de Pensiones, los que fueron realizados con corte al: 17 de febrero, 24 de abril, 30 de junio, 27 de noviembre, 26 y 31 de diciembre de 2023. La ejecución de estos arqueos contempló:

- a) Arqueo de los instrumentos financieros que se encuentran en la custodia local de la Administradora.
- b) Pares y/o cuadraturas entre la información de la cartera de instrumentos financieros registradas en los sistemas de control de inversiones de la Administradora y la registrada en los sistemas de información del Depósitos Central de Valores (DCV) y del custodio internacional Brown Brothers Harriman (BBH).

De esta revisión no se identificaron diferencias.

Conforme a lo dispuesto en el Libro IV, Título I, Letra D capítulo VII del Compendio de Normas del Sistema de Pensiones, los principales procedimientos de auditoría realizados por los auditores externos EY Audit SpA al 31 de diciembre de 2023, incluyeron:

- a. Cuadratura y conciliación de la Cartera de Inversiones con los registros contables de los Fondos de Pensiones A, B, C, D y E.
- b. Entre el 2 y 3 de enero de 2024 se realizó arqueo del 100% de los instrumentos financieros y derivados mantenidos en custodia propia, verificando:
 - i) Emisor del instrumento,
 - ii) Serie o nemotécnico,
 - iii) Número,
 - iv) Valor nominal y
 - v) Existencia física y propiedad del instrumento.
- c. Obtuvieron la confirmación de las Posiciones de Inversiones de los Fondos de Pensiones en custodia externo extranjero y local, con fechas 23 de enero, 9 de enero de 2024, respectivamente. Y 23 de enero de 2024 para Forwards en DCV.
- d. Cuadratura y conciliación de las posiciones de Inversión informadas por las entidades de custodia mencionadas en el párrafo anterior y lo arqueado, con los registros de los Fondos de Pensiones A, B, C, D y E.
- e. La evaluación del sistema de Control Interno relacionado con el proceso de inversiones, que comprendió una revisión de los controles del proceso de inversiones y custodia.

Como resultado de los procedimientos efectuados:

- 1. No se observaron diferencias en la cuadratura y conciliación de la Cartera de Inversiones con los registros contables de los Fondos de Pensiones A, B, C, D y E.
- 2. No se observaron diferencias en el arqueo efectuado en la custodia local al 31 de diciembre de 2023.
- 3. No se observaron diferencias en las cuadraturas de nominales efectuadas entre la cartera de inversiones y las respuestas de los custodios externos.

De acuerdo a lo indicado en el Libro IV, Título VII, Letra C, Capítulo II del Compendio de Normas de la Superintendencia de Pensiones se omite la publicación de las notas 4, 7, 8, 9, 10, 11, 12, 13, 14, 15, 16, 17, 18, 19, 21, 25, 26, 27 y 28.

NOTA 20: ENCAJE

Con el propósito de garantizar la rentabilidad mínima de los Fondos de Pensiones y en conformidad con lo establecido en el artículo 40 del decreto ley N° 3.500 y en el Compendio de Pensiones Libro IV, Título I, Letra A Capítulo II "Inversiones del Fondo de Pensiones y del Encaje", la Administradora deberá mantener un activo denominado "Encaje" equivalente al uno por ciento de cada Fondo de Pensiones, el cual se invertirá en cuotas del respectivo Fondo.

En el siguiente cuadro se presenta el número de cuotas representativas del Encaje y el valor de éstas al 31 de diciembre de 2023 y 2022:

ENCAJE										
Al 31 de diciembre de 2023										
ENCAJE	FONDO TIPO A		FONDO TIPO B		FONDO TIPO C		FONDO TIPO D		FONDO TIPO E	
	M\$	CUOTAS	M\$	CUOTAS	M\$	CUOTAS	M\$	CUOTAS	M\$	CUOTAS
MANTENIDO	49.142.616	788.199,00	54.885.906	984.213,51	105.404.176	1.877.917,34	61.886.756	1.340.160,94	49.884.132	872.129,64
REQUERIDO	49.142.616	788.199,00	54.885.906	984.213,51	105.404.176	1.877.917,34	61.886.756	1.340.160,94	49.884.132	872.129,64
SUPERÁVIT(DÉFICIT)	0	0,00	0	0,00	0	0,00	0	0,00	0	0,00

ENCAJE										
Al 31 de diciembre de 2022										
ENCAJE	FONDO TIPO A		FONDO TIPO B		FONDO TIPO C		FONDO TIPO D		FONDO TIPO E	
	M\$	CUOTAS	M\$	CUOTAS	M\$	CUOTAS	M\$	CUOTAS	M\$	CUOTAS
MANTENIDO	41.019.111	738.358,29	46.127.098	920.379,80	98.220.264	1.895.507,02	57.447.776	1.307.414,71	52.823.743	958.439,70
REQUERIDO	41.019.111	738.358,29	46.127.098	920.379,80	98.220.264	1.895.507,02	57.447.776	1.307.414,71	52.823.743	958.439,70
SUPERÁVIT(DÉFICIT)	0	0,00	0	0,00	0	0,00	0	0,00	0	0,00



De acuerdo a lo indicado en el Libro IV, Título VII, Letra C, Capítulo II del Compendio de Normas de la Superintendencia de Pensiones se omite la publicación de las notas 4, 7, 8, 9, 10, 11, 12, 13, 14, 15, 16, 17, 18, 19, 21, 25, 26, 27 y 28.

NOTA 22: PATRIMONIO DE LOS FONDOS DE PENSIONES

El patrimonio del Fondo de Pensiones se encuentra dividido en dieciséis cuentas. A la fecha de cierre de los estados financieros, el patrimonio del Fondo de Pensiones presenta el siguiente desglose:

PATRIMONIO DE LOS FONDOS DE PENSIONES															
AI 31 de Diciembre de 2023															
Cuentas	FONDO TIPO A			FONDO TIPO B			FONDO TIPO C			FONDO TIPO D			FONDO TIPO E		
	Cuotas	M\$	%	Cuotas	M\$	%	Cuotas	M\$	%	Cuotas	M\$	%	Cuotas	M\$	%
a) Cuentas de capitalización individual de cotizaciones obligatorias	71.310.908,63	4.446.090.803	91,05%	94.360.430,04	5.262.128.570	96,20%	176.740.198,00	9.920.114.641	94,54%	130.927.672,65	6.046.056.132	97,54%	83.963.551,90	4.802.552.980	94,24%
b) Cuentas de capitalización individual de afiliado voluntario	8.319,57	518.708	0,01%	5.431,99	302.922	0,01%	6.605,95	370.780	0,00%	8.504,68	392.734	0,01%	6.505,25	372.088	0,01%
c) Cuentas de capitalización individual de cotizaciones voluntarias	2.953.602,96	184.151.166	3,77%	1.428.774,26	79.677.401	1,45%	3.622.334,52	203.315.228	1,94%	1.169.437,36	54.002.975	0,87%	2.135.086,12	122.122.802	2,40%
d) Cuentas individuales de ahorro previsional colectivo	1.124,69	70.122	0,00%	695,54	38.788	0,00%	923,43	51.831	0,00%	324,17	14.970	0,00%	1.446,47	82.735	0,00%
e) Cuentas de capitalización individual de depósitos convenidos	1.840.726,91	114.765.597	2,35%	1.097.110,99	61.181.780	1,12%	2.767.442,59	155.331.657	1,48%	869.696,42	40.161.360	0,64%	1.440.332,50	82.384.237	1,62%
f) Cuentas de ahorro voluntario	1.920.776,03	119.756.498	2,45%	961.333,44	53.609.974	0,98%	2.541.434,28	142.646.210	1,36%	1.172.881,22	54.162.008	0,87%	1.325.529,56	75.817.730	1,49%
g) Cuentas de ahorro de indemnización	18.359,94	1.144.705	0,03%	16.784,14	935.989	0,02%	528.260,00	29.650.299	0,28%	11.653,60	538.147	0,01%	21.103,94	1.207.105	0,02%
h) Ahorro previsional voluntario para otras entidades	0,00	0	0,00%	0,00	0	0,00%	114,60	6.432	0,00%	0,00	0	0,00%	0,00	0	0,00%
i) Recaudación en proceso de acreditación	0,00	0	0,00%	0,00	0	0,00%	0,00	0	0,00%	0,00	0	0,00%	0,00	0	0,00%
j) Rezagos de cotizaciones obligatorias y de afiliados voluntarios	0,00	0	0,00%	0,00	0	0,00%	428.731,29	24.063.929	0,23%	0,00	0	0,00%	0,00	0	0,00%
k) Rezagos de cuentas de ahorros voluntarios	0,00	0	0,00%	0,00	0	0,00%	3.656,43	205.229	0,00%	0,00	0	0,00%	0,00	0	0,00%
l) Rezagos de cuentas de ahorro de indemnización	0,00	0	0,00%	0,00	0	0,00%	4.551,14	255.448	0,00%	0,00	0	0,00%	0,00	0	0,00%
m) Cambios en proceso hacia otros Fondos misma Administradora	0,00	0	0,00%	0,00	0	0,00%	0,00	0	0,00%	0,00	0	0,00%	0,00	0	0,00%
n) Traspasos en proceso hacia otras Administradoras	265.850,27	16.575.226	0,34%	214.337,66	11.952.810	0,22%	307.344,34	17.250.694	0,17%	74.570,97	3.443.583	0,06%	198.441,27	11.350.457	0,22%
o) Traspasos en proceso hacia el antiguo sistema previsional	0,00	0	0,00%	0,00	0	0,00%	0,00	0	0,00%	0,00	0	0,00%	0,00	0	0,00%
c) Rentabilidad no distribuida	0,00	0	0,00%	0,00	0	0,00%	0,00	0	0,00%	0,00	0	0,00%	0,00	0	0,00%
Total patrimonio	78.319.669,00	4.883.072.825	100,00%	98.084.898,06	5.469.828.234	100,00%	186.951.596,57	10.493.262.378	100,00%	134.234.741,07	6.198.771.909	100,00%	89.091.997,01	5.095.890.134	100,00%

PATRIMONIO DE LOS FONDOS DE PENSIONES															
AI 31 de Diciembre de 2022															
Cuentas	FONDO TIPO A			FONDO TIPO B			FONDO TIPO C			FONDO TIPO D			FONDO TIPO E		
	Cuotas	M\$	%	Cuotas	M\$	%	Cuotas	M\$	%	Cuotas	M\$	%	Cuotas	M\$	%
a) Cuentas de capitalización individual de cotizaciones obligatorias	66.191.683,98	3.677.244.808	90,15%	87.503.421,95	4.385.449.139	95,46%	177.615.957,21	9.203.598.436	94,20%	127.663.381,39	5.609.526.118	97,23%	91.982.836,07	5.069.570.454	94,29%
b) Cuentas de capitalización individual de afiliado voluntario	7.351,12	408.388	0,01%	4.550,78	228.074	0,00%	5.966,12	309.149	0,00%	8.215,49	360.989	0,01%	7.016,22	386.694	0,01%
c) Cuentas de capitalización individual de cotizaciones voluntarias	2.870.336,02	159.460.035	3,91%	1.497.648,39	75.058.331	1,64%	3.662.723,11	189.792.816	1,94%	1.194.036,43	52.465.934	0,91%	2.257.157,40	124.401.670	2,31%
d) Cuentas individuales de ahorro previsional colectivo	808,51	44.916	0,00%	495,24	24.820	0,00%	546,28	28.307	0,00%	323,47	14.213	0,00%	2.262,49	124.696	0,00%
e) Cuentas de capitalización individual de depósitos convenidos	1.798.425,87	99.910.620	2,45%	1.232.997,20	61.794.686	1,35%	2.793.239,97	144.738.454	1,48%	915.087,90	40.208.942	0,69%	1.209.199,15	66.644.176	1,24%
f) Cuentas de ahorro voluntario	2.347.281,83	130.402.029	3,20%	1.258.903,97	63.093.068	1,37%	3.157.900,32	163.634.208	1,68%	1.455.327,47	63.947.056	1,11%	1.862.224,57	102.635.220	1,91%
g) Cuentas de ahorro de indemnización	19.882,77	1.104.577	0,03%	17.851,31	894.662	0,02%	568.724,69	29.469.839	0,30%	12.531,17	550.619	0,01%	23.124,01	1.274.464	0,02%
h) Ahorro previsional voluntario para otras entidades	0,00	0	0,00%	0,00	0	0,00%	0,00	0	0,00%	0,00	0	0,00%	0,00	0	0,00%
i) Recaudación en proceso de acreditación	0,00	0	0,00%	0,00	0	0,00%	0,00	0	0,00%	0,00	0	0,00%	0,00	0	0,00%
j) Rezagos de cotizaciones obligatorias y de afiliados voluntarios	0,00	0	0,00%	0,00	0	0,00%	473.835,53	24.552.929	0,25%	0,00	0	0,00%	0,00	0	0,00%
k) Rezagos de cuentas de ahorros voluntarios	0,00	0	0,00%	0,00	0	0,00%	3.617,06	187.427	0,00%	0,00	0	0,00%	0,00	0	0,00%
l) Rezagos de cuentas de ahorro de indemnización	0,00	0	0,00%	0,00	0	0,00%	4.861,22	251.896	0,00%	0,00	0	0,00%	0,00	0	0,00%
m) Cambios en proceso hacia otros Fondos misma Administradora	0,00	0	0,00%	0,00	0	0,00%	0,00	0	0,00%	0,00	0	0,00%	0,00	0	0,00%
n) Traspasos en proceso hacia otras Administradoras	187.427,52	10.412.439	0,25%	147.550,89	7.394.876	0,16%	275.801,32	14.291.309	0,15%	52.130,50	2.290.613	0,04%	213.179,82	11.749.258	0,22%
o) Traspasos en proceso hacia el antiguo sistema previsional	0,00	0	0,00%	0,00	0	0,00%	0,00	0	0,00%	0,00	0	0,00%	0,00	0	0,00%
c) Rentabilidad no distribuida	0,00	0	0,00%	0,00	0	0,00%	0,00	0	0,00%	0,00	0	0,00%	0,00	0	0,00%
Total patrimonio	73.423.197,62	4.078.987.812	100,00%	91.663.419,73	4.593.937.656	100,00%	188.563.172,95	9.770.854.770	100,00%	131.301.633,82	5.769.364.484	100,00%	97.556.999,73	5.376.786.632	100,00%

El patrimonio de los Fondos de Pensiones se encuentra compuesto por las siguientes cuentas:

a) Cuentas de capitalización individual de cotizaciones obligatorias

Representa el saldo de todas las cuentas de capitalización individual de cotizaciones obligatorias de los trabajadores adscritos al respectivo Fondo, con sus valores expresados en pesos y el equivalente en cuotas.

Los montos anteriores incluyen fundamentalmente las cotizaciones previsionales obligatorias pagadas, incluyendo los intereses y reajustes cuando corresponda, las liquidaciones de Bonos de Reconocimiento y Complemento de Bonos recibidos desde las instituciones previsionales del antiguo régimen, o desde otras AFP, los pagos de Bonos de Reconocimiento transados en Bolsa de Valores mediante oferta pública, transferencias de fondos de las cuentas de ahorro voluntario, los aportes adicionales y contribuciones enteradas por la Administradora conforme a lo establecido en el artículo 53 y 54 del D.L. 3.500 y los aportes regularizadores por la Administradora a los Fondos de Pensiones.

Las liquidaciones de Bonos de Reconocimientos, cualquiera sea su tipo, de los complementos de Bonos y los pagos de Bonos de Reconocimiento transados en Bolsa de Valores mediante oferta pública, corresponden a:

BONOS DE RECONOCIMIENTO										
Al 31 de diciembre de 2023										
BONOS	A		B		C		D		E	
	M\$	CUOTAS	M\$	CUOTAS	M\$	CUOTAS	M\$	CUOTAS	M\$	CUOTAS
Bonos de Reconocimiento	0	0,00	4.527.750	88.648,05	11.990.677	228.885,89	31.290.496	714.244,50	10.081.955	184.387,46
Complementos de Bonos de Reconocimiento	0	0,00	0	0,00	0	0,00	0	0,00	0	0,00
Bonos Adicionales	0	0,00	0	0,00	37.603	715,57	17.011	398,36	0	0,00
Bonos Exonerados Ley N° 19.234 de fecha 23.08.93	0	0,00	710	13,27	0	0,00	1.366	31,48	0	0,00
Bonos Exonerados Ley N° 19.584 de fecha 31.08.98	0	0,00	3.255	58,94	1.609	30,61	50.113	1.139,59	10.159	187,60
Bonos de Reconocimiento de afiliado con pensión no contributiva	0	0,00	0	0,00	0	0,00	8.709	200,40	0	0,00
Total Bonos	0	0,00	4.531.715	88.720,26	12.029.889	229.632,07	31.367.695	716.014,33	10.092.114	184.575,06

BONOS DE RECONOCIMIENTO										
Al 31 de diciembre de 2022										
BONOS	A		B		C		D		E	
	M\$	CUOTAS	M\$	CUOTAS	M\$	CUOTAS	M\$	CUOTAS	M\$	CUOTAS
Bonos de Reconocimiento	0	0,00	4.683.827	93.802,63	15.617.034	314.209,03	35.651.593	879.796,35	10.814.062	218.417,98
Complementos de Bonos de Reconocimiento	0	0,00	0	0,00	0	0,00	0	0,00	0	0,00
Bonos Adicionales	0	0,00	0	0,00	0	0,00	7.946	196,34	37.444	747,37
Bonos Exonerados Ley N° 19.234 de fecha 23.08.93	0	0,00	2.347	49,30	3.312	65,15	4.364	113,87	7.919	173,58
Bonos Exonerados Ley N° 19.584 de fecha 31.08.98	0	0,00	2.602	54,29	8.862	178,93	125.124	3.129,29	24.337	496,23
Bonos de Reconocimiento de afiliado con pensión no contributiva	0	0,00	0	0,00	0	0,00	946	24,95	0	0,00
Total Bonos	0	0,00	4.688.776	93.906,22	15.629.208	314.453,11	35.789.973	883.260,80	10.883.762	219.835,16

b) Cuentas de capitalización individual de afiliado voluntario

Representa el saldo de todas las cuentas de capitalización individual de afiliados voluntarios de propiedad de las personas que optaron por la Administradora y el respectivo Fondo, con sus valores expresados en pesos y en su equivalente a cuotas.

El monto de esta cuenta está compuesto por las cotizaciones voluntarias pagadas, incluyendo intereses y reajustes, cuando corresponda.

c) Cuentas de capitalización individual de cotizaciones voluntarias

Representa el saldo de todas las cuentas de capitalización individual de cotizaciones voluntarias de propiedad de los trabajadores que optaron por la Administradora y el respectivo Fondo, con sus valores expresados en pesos y en su equivalente a cuotas.

El monto de esta cuenta está compuesto por las cotizaciones voluntarias pagadas, incluyendo intereses y reajustes, cuando corresponda.

d) Cuentas individuales de ahorro previsional voluntario colectivo

Representa el saldo de todas las cuentas individuales de ahorro previsional voluntario colectivo de propiedad de los trabajadores, con sus valores expresados en pesos y en su equivalente a cuotas.

El monto de esta cuenta está compuesto por los depósitos de ahorro previsional voluntario colectivo pagados, incluyendo intereses y reajustes, cuando corresponda.

e) Cuentas de capitalización individual de depósitos convenidos

Representa el saldo de todas las cuentas de capitalización individual de depósitos convenidos de los trabajadores que optaron por la Administradora y el respectivo Fondo, con sus valores expresados en pesos y su equivalente en cuotas.

El monto de esta cuenta está compuesto por los depósitos convenidos pagados, incluyendo intereses y reajustes, cuando corresponda.

f) Cuentas de ahorro voluntario

Representa el saldo de todas las cuentas de ahorro voluntario de los trabajadores adscritos al respectivo Fondo, con sus valores expresado en cuotas y su equivalente en pesos.

El monto de esta cuenta está compuesto por los depósitos de ahorro voluntario pagados, incluyendo intereses y reajustes, cuando corresponda.

g) Cuentas de ahorro de indemnización

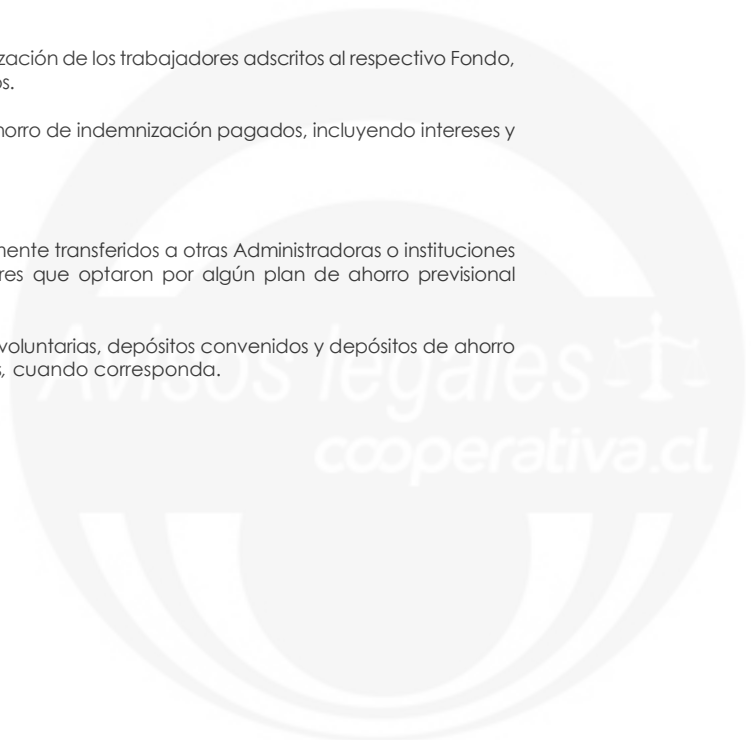
Representa el saldo de todas las cuentas de ahorro de indemnización de los trabajadores adscritos al respectivo Fondo, con sus valores expresados en cuotas y su equivalente en pesos.

El monto de esta cuenta está compuesto por los aportes de ahorro de indemnización pagados, incluyendo intereses y reajustes, cuando corresponda.

h) Ahorros voluntarios destinados a otras entidades

Representa el monto de los fondos que no han sido oportunamente transferidos a otras Administradoras o instituciones autorizadas, según corresponda, pagados por los trabajadores que optaron por algún plan de ahorro previsional voluntario.

El monto de esta cuenta está compuesto por las cotizaciones voluntarias, depósitos convenidos y depósitos de ahorro previsional voluntario pagados, incluyendo intereses y reajustes, cuando corresponda.



i) Recaudación en proceso de acreditación

Corresponde a la recaudación destinada al patrimonio del respectivo Fondo, respaldada con su documentación, pendiente de ser acreditada en las restantes cuentas de los respectivos patrimonios.

j) Rezagos de cotizaciones obligatorias y de afiliados voluntarios

Representa el monto de los fondos que no han sido oportunamente imputados a las cuentas "Cuentas de capitalización individual de cotizaciones obligatorias", "Cuentas de capitalización individual de afiliado voluntario", "Cuentas de capitalización individual de cotizaciones voluntarias", "Cuentas individuales de ahorro previsional voluntario colectivo" y/o a la "Cuentas de capitalización individual de depósitos convenidos".

k) Rezagos de ahorros voluntarios

Representa el monto de los fondos que no han sido oportunamente imputados a las Cuentas de capitalización individual de cotizaciones voluntarias, Cuentas de capitalización individual de depósitos convenidos, Cuentas de ahorro voluntario, Cuentas individuales de ahorro previsional voluntario colectivo y/o Ahorros voluntarios destinados a otras entidades.

l) Rezagos de cuentas de ahorro de indemnización

Representa el monto de los fondos que no han sido oportunamente imputados a las cuentas de ahorro de indemnización.

m) Cambios en proceso a otros Fondos de la misma Administradora

Representa el monto de los saldos de las cuentas que se cambian y que corresponde compensar o pagar a otros Fondos de la misma Administradora.

n) Traspasos en proceso a otras Administradoras

Representa el monto de los traspasos que corresponde canjear o pagar a otras Administradoras, por haber sido incluidos en los listados de aceptación definitiva y no haber sido objeto de ulterior exclusión o rechazo.

ñ) Traspasos en proceso al antiguo sistema previsional

Representa el monto de los fondos que aún no se han traspasado a la cuenta "Transferencias al antiguo sistema previsional".

o) Rentabilidad no distribuida

Registrar sólo en pesos, la proporción de la rentabilidad nominal diaria que generen las inversiones de los Fondos de Pensiones, para su distribución en las restantes cuentas del patrimonio.

NOTA 23: COTIZACIONES IMPAGAS

Los totales de cotizaciones impagas mostrados en las cuentas de orden del Fondo de Pensiones C, corresponden a cotizaciones morosas, que se detallan como sigue:

COTIZACIONES IMPAGAS FONDO DE PENSIONES TIPO C		
	Ejercicio Actual	Ejercicio Anterior
	M\$	M\$
Cotizaciones impagas declaradas	3.686.535.357	2.386.257.297
Cotizaciones impagas declaradas automáticas	597.341.438	382.968.783
Cotizaciones impagas originadas por descuadratura de planillas	111.967.166	71.608.756
Total Cotizaciones Impagas	4.395.843.961	2.840.834.836

De acuerdo a lo indicado en el Libro IV, Título VII, Letra C, Capítulo II del Compendio de Normas de la Superintendencia de Pensiones se omite la publicación de las notas 4, 7, 8, 9, 10, 11, 12, 13, 14, 15, 16, 17, 18, 19, 21, 25, 26, 27 y 28.

a) Cotizaciones impagas declaradas

Corresponde al valor actualizado, con los correspondientes reajustes e intereses que señala la ley, de aquellas cotizaciones para los Fondos de Pensiones que no han sido pagados dentro del plazo establecido en el artículo 19 del decreto ley N° 3.500 del año 1980, y por las cuales el empleador ha efectuado la correspondiente declaración de cotizaciones.

b) Cotizaciones impagas declaradas automáticas

Corresponde al valor actualizado, con los correspondientes reajustes e intereses que señala la ley, de aquellas cotizaciones, depósitos y aportes que se encuentran impagas, que no han sido declaradas por los empleadores o que su reconocimiento se produjo con posterioridad al plazo establecido en el inciso primero del artículo 19 del decreto ley N° 3.500 de 1980.

c) Cotizaciones impagas originadas por descuadratura de planillas

Corresponde al valor de aquellas cotizaciones para el Fondo de Pensiones superiores a 0,15 U.F. que resulten impagas, como consecuencia de diferencias deudoras para el empleador entre la planilla de resumen de cotizaciones y las planillas de detalle.

d) Gestión histórica de cobranza

Al 31 de diciembre del 2023, se han emitido históricamente 2.440.349 resoluciones e iniciado un total de 807.150 juicios, recuperándose un monto nominal de M\$323.848.266 y manteniéndose pendiente de recuperar M\$119.761.061 nominales, que actualizados ascienden a un total de M\$4.436.556.197.

NOTA 24: VALOR DE LA CUOTA

VALORES CUOTAS					
	FONDO TIPO A	FONDO TIPO B	FONDO TIPO C	FONDO TIPO D	FONDO TIPO E
Valor cuota al 31 de diciembre de 2023	62.347,98	55.766,26	56.128,23	46.178,60	57.198,07
Valor cuota al 31 de diciembre de 2022	55.554,48	50.117,46	51.817,41	43.939,98	55.114,31

Al 31 de diciembre de 2023 se han producido descuadres en los valores cuotas que a continuación se indican:

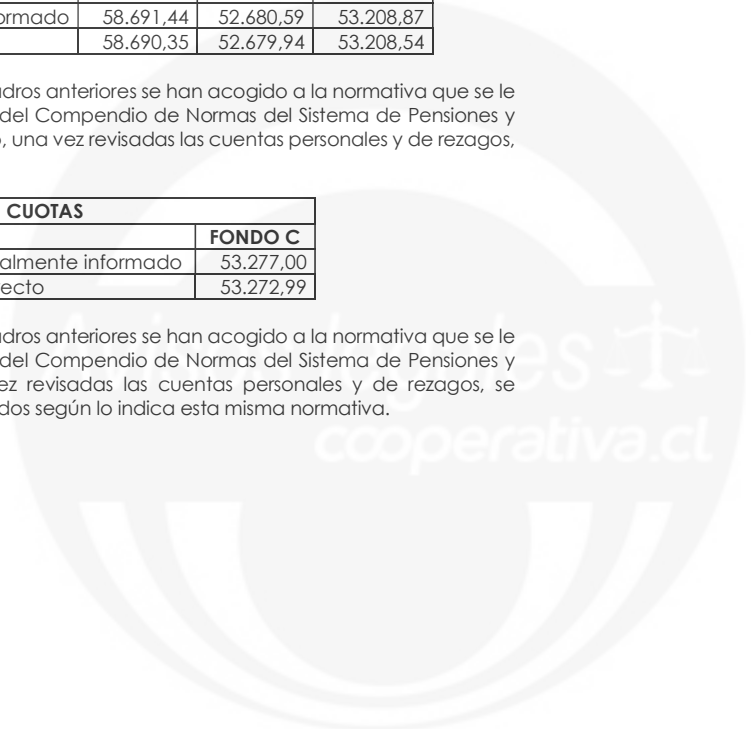
DESCUADRE VALORES CUOTAS			
	FONDO A	FONDO B	FONDO C
Valor cuota al 04 de septiembre de 2023 inicialmente informado	58.332,69	52.456,05	53.077,20
Valor cuota al 04 de septiembre de 2023 correcto	58.331,61	52.455,40	53.076,87

DESCUADRE VALORES CUOTAS			
	FONDO A	FONDO B	FONDO C
Valor cuota al 05 de septiembre de 2023 inicialmente informado	58.691,44	52.680,59	53.208,87
Valor cuota al 05 de septiembre de 2023 correcto	58.690,35	52.679,94	53.208,54

Los descuadres de valores cuotas que se presentan en los cuadros anteriores se han acogido a la normativa que se le aplica, señalada en el Capítulo VII, del Título VIII, del Libro IV del Compendio de Normas del Sistema de Pensiones y corresponde a distribución de Activos Alternativos. Al respecto, una vez revisadas las cuentas personales y de rezagos, no se determinaron casos afectados.

DESCUADRE VALORES CUOTAS	
	FONDO C
Valor cuota al 29 de noviembre de 2023 inicialmente informado	53.277,00
Valor cuota al 29 de noviembre de 2023 correcto	53.272,99

Los descuadres de valores cuotas que se presentan en los cuadros anteriores se han acogido a la normativa que se le aplica, señalada en el Capítulo VII, del Título VIII, del Libro IV del Compendio de Normas del Sistema de Pensiones y corresponde a confirmación NAV BBH. Al respecto, una vez revisadas las cuentas personales y de rezagos, se determinaron 06 casos afectados, los cuales fueron regularizados según lo indica esta misma normativa.



De acuerdo a lo indicado en el Libro IV, Título VII, Letra C, Capítulo II del Compendio de Normas de la Superintendencia de Pensiones se omite la publicación de las notas 4, 7, 8, 9, 10, 11, 12, 13, 14, 15, 16, 17, 18, 19, 21, 25, 26, 27 y 28.

Al 31 de diciembre de 2022 no se ha producido descuadre en el valor cuota.

Cada valor cuota se determinó dividiendo el valor del Fondo de Pensiones por el número de cuotas emitidas al cierre del ejercicio.

NOTA 29: HECHOS POSTERIORES

- a) En respuesta al Oficio Ordinario N° 5922 del 03 de abril de 2024, en virtud del cual la Superintendencia de Pensiones formuló algunas observaciones respecto de los Estados Financieros de los Fondos de Pensiones al 31 de diciembre de 2023, complementando y modificando la redacción de algunas notas presentadas a esa Superintendencia, las cuales han sido incorporadas en la presente versión. Las notas modificadas son las que se indican a continuación:

Nota N° 04:	Valores por Depositar y en Tránsito
Nota N° 24:	Valor de la Cuota
Nota N° 30:	Hechos Relevantes


Asimismo, es necesario señalar que la naturaleza de las observaciones no implicó la modificación del patrimonio presentado al 31 de diciembre de 2023.

- b) Con fecha 24 de enero de 2024 se emitió Oficio Ordinario N°1257, que informa inicio de fiscalización de cumplimiento normativo a los Estados Financieros de los Fondos de Pensiones de AFP Capital S.A. al 31 de diciembre de 2023.
- c) Con fecha 15 de enero de 2024 se emitió Oficio Ordinario N°648, donde se informa plazos de revisión de los Estados Financieros Auditados de los Fondos de Pensiones, Administradoras y sus Sociedades Filiales a diciembre de 2023.

NOTA 30: HECHOS RELEVANTES

2023

- a) Mediante NCG 317 del 22 de diciembre de 2023 modifica el Título I del libro IV, del Compendio de Normas del Sistema de Pensiones. Norma sobre información de comisiones y rentabilidad de activos alternativos.
- b) Mediante NCG 316 del 15 de diciembre de 2023 incorpora el nuevo Título XVIII, sobre pensión del artículo 5° de la Ley n° 21.565, en el Libro III del Compendio de Normas del Sistema de Pensiones.
- c) Mediante NCG 315 del 10 de noviembre de 2023 modifica el Título XI del Libro II sobre cotizaciones previsionales y los Títulos I, III, V y VI, del Libro III sobre beneficios previsionales, todos del Compendio de Normas del Sistema de Pensiones.
- d) Mediante NCG 314 del 29 de septiembre de 2023 instruye sobre el devengamiento de la Prima del Seguro de Invalidez y Supervivencia por las cotizaciones previsionales de los trabajadores independientes enteradas por la Tesorería General de la República. Modifica el Título III sobre Administración de Cuentas Personales del Libro I y el Título IX Cobranza de Cotizaciones Previsionales del Libro II; ambos del Compendio de Normas del Sistema de Pensiones.
- e) Mediante NCG 313 del 25 de septiembre de 2023 agrega el Título XVII nuevo, sobre Pensión Garantizada Universal, en el Libro III sobre Beneficios Previsionales del Compendio de Normas del Sistema de Pensiones.
- f) Mediante NCG 312 del 8 de agosto de 2023 modifica las regulaciones sobre interconsultores. Modifica el Título I sobre pensiones del Libro III del Compendio de Normas del Sistema de Pensiones.
- g) Mediante NCG 311 del 4 de julio de 2023 actualiza y perfecciona instrucciones para las AFP relativas a las operaciones que se efectúen a través de sus sitios web y otros canales de atención. Modifica el Título I sobre Afiliación e incorporación a una Administradora de Fondos de Pensiones y el Título III sobre Administración de Cuentas Personales, ambos del Libro I y el Título III sobre servicios y publicidad de las Administradoras de Fondos de Pensiones, del Libro V, del Compendio de Normas del Sistema de Pensiones.




De acuerdo a lo indicado en el Libro IV, Título VII, Letra C, Capítulo II del Compendio de Normas de la Superintendencia de Pensiones se omite la publicación de las notas 4, 7, 8, 9, 10, 11, 12, 13, 14, 15, 16, 17, 18, 19, 21, 25, 26, 27 y 28.

- h) Mediante NCG 310 del 30 de junio de 2023 fija Comisiones máximas vehículos de inversión. Modifica el título IV sobre comisiones máximas que pueden ser pagadas con cargo a los Fondos de Pensiones, del libro IV del Compendio de Normas del Sistema de Pensiones.
- i) Mediante NCG 309 del 28 de junio de 2023 fija Comisiones máximas para entidades mandatarias extranjeras. Modifica el título IV sobre comisiones máximas que pueden ser pagadas con cargo a los Fondos de Pensiones, del Libro IV del Compendio de Normas del Sistema de Pensiones.
- j) Mediante Resolución N° 79, del 28 de junio de 2023, fija las comisiones máximas que pueden ser pagadas con cargo a los fondos de pensiones por las inversiones que realicen en fondos mutuos y de inversión, nacionales y extranjeros, y en emisores de títulos representativos de índices de instrumentos financieros extranjeros.
- k) Mediante Resolución Exenta N° 1454, del 28 de junio de 2023, fija las comisiones máximas que pueden pagarse a las entidades mandatarias extranjeras, con cargo a los Fondos de Pensiones y a los Fondos de Cesantía, durante el período comprendido entre el 1 de julio de 2023 y el 30 de junio de 2024.
- l) Mediante NCG 308 del 26 de abril de 2023 modifica los Títulos I, VII y VIII del Libro IV, del Compendio de Normas del Sistema de Pensiones. norma sobre Garantías Bilaterales en Operaciones de Derivados.
- m) Mediante NCG 307 del 26 de abril de 2023 Se regulan materias relacionadas con el procedimiento especial y el mecanismo extraordinario que la AFP deberá aplicar para rebajar los recursos desde la o las cuentas personales señaladas en la resolución que establece el pago del monto adeudado por pensiones alimenticias impagas ordenado por el Tribunal. Modifica el Título III sobre Administración de Cuentas Personales y el Título IV Estados de Cuentas Personales, ambos del Libro I y el Título VII sobre Contabilidad de los Fondos de Pensiones y de las Administradoras de Fondos de Pensiones, del Libro IV; todos del Compendio de Normas del Sistema de Pensiones.
- n) Mediante Resolución Exenta N° 894, del 30 de marzo de 2023, adjudica licitación pública para el Servicio de Administración de Cuentas de Capitalización Individual establecido por el Decreto Ley N° 3.500, de 1980.
- o) Mediante NCG 306 del 24 de febrero de 2023 fija tablas de mortalidad CB H 2020 (hombres), MI H 2020 (hombres), RV M 2020 (mujeres), B M 2020 (mujeres), y MI M 2020 (mujeres).
- p) Mediante Resolución Exenta N° 533, del 8 de febrero de 2023, fija tope imponible para las cotizaciones obligatorias del sistema de AFP, de salud y de la ley de accidentes del trabajo.
- q) Mediante NCG 305 del 27 de enero de 2023 imparte instrucciones a las entidades pagadoras de pensiones, sobre el modo de hacer efectivos los descuentos que procedan a las pensiones de los pensionados afiliados a cajas de compensación de asignación familiar.
- r) Mediante Resolución Exenta N° 15, del 6 de enero de 2023, fija tope imponible para las cotizaciones obligatorias del sistema de AFP, de salud y de la ley de accidentes del trabajo.

2022

- a) Mediante NCG 304 del 29 de diciembre de 2022 modifica el Título VII Bonificación por Hijo Nacido Vivo para las mujeres, del Libro III del Compendio de Normas del Sistema de Pensiones.
- b) Con fecha 21 de diciembre de 2022 se emitió Oficio Ordinario N°24573, el que modifica entrada en vigencia de NCG 303.
- c) Mediante NCG 303 del 21 de noviembre de 2022 incorpora instrucciones y perfeccionamientos, en materias de inversiones de los Fondos de Pensiones. Modifica los Títulos I, II, III, VII y VIII, del Libro IV, del Compendio de Normas del Sistema de Pensiones.
- d) Mediante NCG 302 del 5 de octubre de 2022 modifica procedimiento reclamo, proceso de Licitación FACM, precisa instrucciones dadas en NCG 283. Modifica la Letra d, la Letra d.1 y la Letra f, del Título I del Libro III del Compendio de Normas del Sistema de Pensiones.
- e) Mediante NCG 301 del 30 de junio de 2022 fija comisiones máximas para entidades mandatarias extranjeras. Modifica el título IV sobre comisiones máximas que pueden ser pagadas con cargo a los fondos de pensiones, del Libro IV del Compendio de Normas del Sistema de Pensiones.



De acuerdo a lo indicado en el Libro IV, Título VII, Letra C, Capítulo II del Compendio de Normas de la Superintendencia de Pensiones se omite la publicación de las notas 4, 7, 8, 9, 10, 11, 12, 13, 14, 15, 16, 17, 18, 19, 21, 25, 26, 27 y 28.

- f) Mediante NCG 300 del 30 de junio de 2022 incorpora regulación sobre títulos representativos de facturas. Modifica los Títulos I, III, VIII y X, del Libro IV del Compendio de Normas del Sistema de Pensiones.
- g) Mediante NCG 299 del 30 de junio de 2022 fija comisiones máximas vehículos de inversión. Modifica el título IV sobre comisiones máximas que pueden ser pagadas con cargo a los fondos de pensiones, del Libro IV del Compendio de Normas del Sistema de Pensiones.
- h) Mediante Oficio Ordinario 11279 de fecha 20 de junio de 2022 se imparten las siguientes instrucciones que complementan o modifican aquellas establecidas en el Libro IV, Título VII, Letra C, Capítulo II, Sección I "Estados Financieros de los Fondos de Pensiones", ítem B Instrucciones Específicas, numeral 1.2 "Estado de Variación Patrimonial de los Fondos de Pensiones".
- i) Mediante Oficio Ordinario 18258 de fecha 15 de septiembre de 2022 se informan modificaciones a introducir en el Libro IV, Título VIII, Capítulo IV, Letra A. Instrucciones para llenar el Formulario D-1. Balance diario, flujo de caja, estado de variación del patrimonio y otra información general.
- j) Mediante NCG 298 del 6 de junio de 2022 se incorpora directrices referidas al registro de incidentes de las Administradoras de Fondos de Pensiones. Modifica el Libro V, sobre aspectos administrativos y operacionales de las Administradoras de Fondos de Pensiones y del Instituto de Previsión Social, del Compendio de Normas del Sistema de Pensiones.
- k) Mediante NCG 297 del 4 de abril de 2022 se instruye procedimiento de enrolamiento de los establecimientos de salud a la plataforma para la emisión de certificados médicos de enfermos terminales en el marco del articulado permanente de la Ley N°21.309.
- l) Con fecha 30 de marzo de 2022 se emitió Oficio Ordinario N°5365 que instruye adecuar Nota 11 Recaudación por aclarar para efectos de aportar mayor información por el aumento que ha tenido la subcuenta Recaudación por Aclarar con Documentación Incompleta del Fondo de Pensiones Tipo C, por concepto de bonos de cargo fiscal recibidos desde la Tesorería General de la República.
- m) Mediante NCG 296 del 25 de marzo de 2022 se modifica la Norma de Carácter General N° 218 de la Comisión para el Mercado Financiero y el Título II del Libro III del Compendio de Normas de la Superintendencia de Pensiones, crea la Cláusula Adicional de Aumento Temporal de Pensión en Renta Vitalicia".
- n) Mediante NCG 295 del 25 de febrero de 2022 se informa prorroga vigencia de tablas de mortalidad cb h 2014 (hombres), mi h 2014 (hombres), rv m 2014 (mujeres), b m 2014 (mujeres), y mi m 2014 (mujeres).
- o) Con fecha 22 de febrero de 2022 se establece un nuevo régimen de Inversión de los Fondos de Pensiones.
- p) Mediante NCG 294 del 18 de febrero de 2022 se incorpora regulación sobre bonos sin plazo de vencimiento. Modifica los Títulos III, VII y VIII del Libro IV, del Compendio de Normas del Sistema de Pensiones.
- q) Con fecha 26 de enero de 2022 se publicó Ley N°21.419 que crea la Pensión Garantizada Universal.
- r) Con fecha 05 de enero de 2022 se emitió Oficio Ordinario N°147, donde se informa plazos de revisión de los Estados Financieros Auditados de los Fondos de Pensiones, Administradoras y sus Sociedades Filiales a diciembre de 2021.

Los estados financieros completos y sus respectivos informes emitidos por los auditores independientes se encuentran a disposición del público en las oficinas de A.F.P. Capital S.A. y en la Superintendencia de Pensiones. También se encuentran a disposición del público, los estados financieros completos, en nuestro sitio Web www.afpcapital.cl

JAIME MUNITA VALDIVIESO
GERENTE GENERAL

PATRICIO IBACACHE OLIVARES
JEFE FINANZAS AFP

Avisos legales
cooperativa.cl



DECLARACIÓN DE RESPONSABILIDAD SOBRE LOS ESTADOS FINANCIEROS TRIMESTRALES DE LOS FONDOS DE PENSIONES

Los suscritos en sus calidades de Directores, Gerente General y Jefe Contabilidad Fondos de Pensiones, respectivamente, de la Administradora de Fondos de Pensiones Capital S.A., domiciliados en Apoquindo 4820, declaramos bajo juramento que los datos contenidos en los Estados Financieros Anuales de los Fondos de Pensiones al 31 de diciembre de 2023 son la expresión fiel de la verdad, por lo que asumimos la responsabilidad legal correspondiente.


DIRECTORES	FIRMA	Cédula de Identidad
1.- Juan Chomali Acuña		
2.- Catalina Mertz Kaiser		
3.- María Aninat Sahli		
4.- Germán Concha Zavala		
5.- Rodrigo Moreno Jeria		
GERENTE GENERAL: Jaime Munita Valdivieso		
JEFE FINANZAS: Patricio Ibacache Olivares		

Código de Verificación: 20240410130832CBE

AUTORIZACIÓN NOTARIAL
EN HOJA ADJUNTA

Uso Interno

Avisos legales
cooperativa.cl





Autorizo las firmas de don **JAIME FRANCISCO MUNITA VALDIVIESO** C.I.N°
de don **PATRICIO ANDRES IBACACHE OLIVARES** C.I.N°
, ambos en la calidad indicada, doña **MARIA ANINAT SAHLI** C.I.N°
, doña **CATALINA BEATRIZ MERTZ KAISER** C.I.N° , don
JUAN CARLOS CHOMALI ACUÑA C.I.N° y don **RODRIGO AMILCAR
MORENO JERIA** C.I.N° en virtud de haber tenido a la vista las
cedulas de identidad respectivas. Doy fe.-
Santiago, 10 de abril de 2024.-



Código de Verificación: 20240410130832CBE



Avisos legales 
cooperativa.cl