



EY Chile  
Avda. Presidente  
Riesco 5435, piso 4,  
Santiago

Tel: +56 (2) 2676 1000  
www.eychile.cl

## **Informe del Auditor Independiente**

Señores  
Afiliados

Fondos de Pensiones Capital A, B, C, D y E

Hemos efectuado una auditoría a los estados financieros adjuntos de los Fondos de Pensiones Capital A, B, C, D y E, que comprenden los balances generales al 31 de diciembre de 2019 y 2018, y los correspondientes estados de variación patrimonial, de rentabilidad de la cartera, y de valores y rentabilidad de la cuota por los años terminados en esas fechas, y las correspondientes notas a los estados financieros.

### **Responsabilidad de la Administración por los estados financieros**

La Administración de la Administradora de Fondos de Pensiones Capital S.A. es responsable por la preparación y presentación razonable de estos estados financieros de acuerdo con normas contables e instrucciones impartidas por la Superintendencia de Pensiones. Esta responsabilidad incluye el diseño, implementación y mantención de un control interno pertinente para la preparación y presentación razonable de estados financieros que estén exentos de representaciones incorrectas significativas, ya sea debido a fraude o error.

### **Responsabilidad del auditor**

Nuestra responsabilidad consiste en expresar una opinión sobre estos estados financieros a base de nuestras auditorías. Efectuamos nuestras auditorías de acuerdo con Normas de Auditoría Generalmente Aceptadas en Chile. Tales normas requieren que planifiquemos y realicemos nuestro trabajo con el objeto de lograr un razonable grado de seguridad que los estados financieros están exentos de representaciones incorrectas significativas.

Una auditoría comprende efectuar procedimientos para obtener evidencia de auditoría sobre los montos y revelaciones en los estados financieros. Los procedimientos seleccionados dependen del juicio del auditor, incluyendo la evaluación de los riesgos de representaciones incorrectas significativas de los estados financieros, ya sea debido a fraude o error. Al efectuar estas evaluaciones de los riesgos, el auditor considera el control interno pertinente para la preparación y presentación razonable de los estados financieros de la entidad con el objeto de diseñar procedimientos de auditoría que sean apropiados en las circunstancias, pero sin el propósito de expresar una opinión sobre la efectividad del control interno de la entidad. En consecuencia, no expresamos tal tipo de opinión. Una auditoría incluye, también, evaluar lo apropiadas que son las políticas de contabilidad utilizadas y la razonabilidad de las estimaciones contables significativas efectuadas por la Administración, así como una evaluación de la presentación general de los estados financieros.

Consideramos que la evidencia de auditoría que hemos obtenido es suficiente y apropiada para proporcionarnos una base para nuestra opinión de auditoría.

## **Opinión**

En nuestra opinión, los mencionados estados financieros presentan razonablemente, en todos sus aspectos significativos, la situación financiera de los Fondos de Pensiones Capital A, B, C, D y E al 31 de diciembre de 2019 y 2018, y sus variaciones patrimoniales por los años terminados en esas fechas de acuerdo con normas contables e instrucciones de la Superintendencia de Pensiones descritas en nota 2 a).

## **Otros asuntos - Información no auditada**

Nuestra auditoría fue efectuada con el propósito de opinar sobre los estados financieros básicos tomados como un todo. Los cuadros correspondientes a recaudación; cotizaciones, depósitos y aportes declarados y no pagados; cotizaciones, depósitos y aportes no pagados ni declarados y número de cuentas adjuntos se presentan con el propósito de análisis adicional y no es una parte requerida de los estados financieros básicos. Tal información no ha sido sometida a los procedimientos de auditoría aplicados en la auditoría de los estados financieros básicos y, en consecuencia, no expresamos una opinión ni proporcionamos cualquier seguridad sobre esta información.

## **Otros asuntos – Re-formulación estados financieros 2019**

Como se indica en Nota 29, los estados financieros al 31 de diciembre de 2019, emitidos con fecha 25 de febrero de 2020, han sido re-formulados para dar cumplimiento a lo requerido en el Oficio Ordinario N°6708 e instrucciones de la Superintendencia de Pensiones donde solicita la modificación y ampliación de ciertas revelaciones. Asimismo, es necesario señalar que la naturaleza de las observaciones no implicó la modificación de los estados de variación patrimonial, de rentabilidad de la cartera y de valores y rentabilidad de la cuota presentado por la institución anteriormente. No se modifica nuestra opinión en relación con este asunto.



Rodrigo Arroyo N.  
EY Audit SpA

Santiago, 7 de abril de 2020

1.1 BALANCE GENERAL (Cifras en miles de pesos)		FONDOS DE PENSIONES									
		TIPO A		TIPO B		TIPO C		TIPO D		TIPO E	
		Ejercicio Actual 31/12/2019	Ejercicio Anterior 31/12/2018	Ejercicio Actual 31/12/2019	Ejercicio Anterior 31/12/2018	Ejercicio Actual 31/12/2019	Ejercicio Anterior 31/12/2018	Ejercicio Actual 31/12/2019	Ejercicio Anterior 31/12/2018	Ejercicio Actual 31/12/2019	Ejercicio Anterior 31/12/2018
<b>ACTIVO</b>											
<b>10.100 ACTIVO DISPONIBLE</b>	<b>48.282.149</b>	<b>14.217.209</b>	<b>27.109.895</b>	<b>11.154.939</b>	<b>52.009.226</b>	<b>22.254.232</b>	<b>50.951.681</b>	<b>8.978.160</b>	<b>12.627.123</b>	<b>10.412.768</b>	
10.110 Banco recaudaciones	0	0	0	0	18.800.940	8.449.266	0	0	0	0	
10.120 Banco inversiones	45.483.787	11.370.852	13.367.645	8.668.504	21.249.334	5.284.870	4.497.703	2.942.337	4.929.534	3.506.452	
10.120.10 Banco Inversiones nacionales	456.771	433.445	40.872	251.193	1.874.803	1.428.156	220.111	125.125	163.676	184.027	
10.120.20 Banco Inversiones extranjeras	45.027.016	10.937.407	13.326.773	8.417.311	19.374.531	3.856.714	4.277.592	2.757.812	4.765.858	3.322.425	
10.130 Banco retiros de ahorro	41.904	66.900	25.792	28.223	35.429	3.404	32.454	61.001	71.396	117.738	
10.130.10 Banco retiros de ahorros voluntarios	33.278	61.850	19.338	22.627	18.931	1.613	10.102	38.845	40.763	86.802	
10.130.20 Banco retiros de ahorro indemnización	8.626	5.050	6.454	5.596	16.498	1.791	22.352	22.156	30.633	30.936	
10.140 Banco pago de beneficios	43.059	3.894	1.641	66.320	262.901	10.136	481.203	2.569	3.299	17.852	
10.150 Banco pago de traspasos y transferencias de ahorros voluntarios	26.037	46.037	22.981	18.841	15.520	13.459	23.870	23.870	13.137	8.054	
10.160 Valores por depositar y en tránsito	2.687.362	2.729.526	13.691.836	2.373.051	11.645.102	8.493.097	45.916.431	5.947.783	7.609.757	6.762.672	
10.160.10 Valores por depositar nacionales	315.979	357.940	9.686.132	595.361	6.170.846	1.615.522	40.374.997	1.249.990	3.621.513	2.925.151	
10.160.20 Valores por depositar extranjeros	782.979	152.335	551.037	128.905	578.372	240.692	266.931	64.497	64.966	136.450	
10.160.30 Valores en tránsito	0	0	0	0	0	0	0	0	0	0	
10.160.40 Garantías entregadas en efectivo a Cámaras de Compensación	0	0	0	0	0	0	0	0	0	0	
10.160.50 Garantías entregadas en efectivo a contrapartes distintas de Cámaras de Compensación	1.588.404	2.219.251	3.454.667	1.648.785	4.895.884	6.636.883	5.274.503	4.633.296	3.923.276	3.701.071	
<b>10.200 INSTRUMENTOS FINANCIEROS</b>	<b>4.075.856.742</b>	<b>3.690.380.285</b>	<b>4.604.199.479</b>	<b>3.987.615.907</b>	<b>10.494.739.484</b>	<b>8.610.349.251</b>	<b>6.072.023.016</b>	<b>4.965.060.424</b>	<b>5.489.176.216</b>	<b>4.407.382.526</b>	
10.210 Inversiones en instituciones estatales	9.982.696	36.589.806	232.344.754	264.231.628	2.075.154.287	1.758.833.844	1.919.555.547	1.706.017.037	2.037.922.364	1.632.924.057	
10.210.10 Banco Central de Chile	7.216.475	500.104	6.349.859	70.413.128	45.151.962	2.164.445.746	5.634.118	141.679.967	47.679.640	142.247.696	
10.210.20 Tesorería General de la República	2.766.221	36.089.702	225.957.002	193.779.925	2.029.616.816	1.542.033.498	1.910.203.745	1.560.730.271	1.990.163.456	1.490.603.822	
10.210.30 Bonos de Reconocimiento emitidos por el INP, DIPRECA, CAPREDENA y bonos de vivienda leasing emitidos por N	0	0	37.893	38.575	385.509	354.600	3.717.684	3.606.799	79.266	72.539	
10.220 Inversiones en instituciones financieras	120.596.363	257.212.061	668.174.666	672.651.306	2.058.711.704	1.614.992.962	1.508.627.256	1.265.322.818	2.272.624.436	1.924.611.704	
10.220.10 Depósitos a plazo en instituciones financieras	46.365.056	114.101.216	149.271.656	150.387.005	216.557.591	127.463.052	45.616.083	93.231.515	597.126.130	777.896.072	
10.220.20 Letras de créditos	608.112	742.575	12.009.802	14.259.692	32.021.400	38.389.674	16.896.496	16.645.177	6.417.186	6.476.277	
10.220.30 Bonos emitidos e instrumentos garantizados por instituciones financieras	6.696.019	65.456.950	431.650.571	419.039.358	1.724.020.308	1.329.955.773	1.416.176.948	1.112.325.292	1.652.918.237	1.117.924.402	
10.220.40 Acciones de instituciones financieras	66.927.176	76.911.320	75.242.837	88.965.251	86.112.405	119.184.463	29.937.739	40.130.844	14.162.883	20.314.953	
10.230 Inversiones en empresas	652.632.529	637.869.564	798.136.465	718.410.593	1.640.603.165	1.667.202.631	1.016.240.129	745.202.329	911.932.798	576.807.393	
10.230.10 Bonos y efectos de comercio de empresas públicas y privadas	4.494.435	15.763.787	159.509.170	139.327.561	663.071.316	666.994.800	731.136.487	502.411.379	637.909.551	479.761.097	
10.230.20 Bonos de empresas públicas y privadas canjeables por acciones	0	0	0	0	0	0	0	0	0	0	
10.230.30 Acciones de sociedades anónimas abiertas	461.064.635	443.636.587	431.314.385	421.646.510	699.778.292	694.707.214	173.500.992	163.713.478	108.904.172	82.233.121	
10.230.40 Cuotas de fondos mutuos, de inversión y Cuotas de fondos de inversión públicos regidos por la Ley N°20712	187.073.459	178.469.190	207.312.910	157.436.522	277.753.557	305.500.617	111.602.650	79.077.472	165.119.075	14.813.175	
10.230.50 Bonos emitidos por fondos de inversión públicos regidos por la Ley N°20712	0	0	0	0	0	0	0	0	0	0	
10.235 Inversiones en activos alternativos nacionales	0	0	0	0	0	0	0	0	0	0	
10.240 Derivados nacionales	-22.631.045	-35.220.111	-25.898.142	-23.844.337	-43.137.840	-57.455.365	-12.334.501	-31.814.969	-10.709.501	-18.528.254	
10.250 Inversiones en el extranjero	3.300.085.999	2.787.659.464	2.923.248.625	2.348.018.258	4.753.425.152	3.624.905.812	1.638.647.265	1.281.491.579	257.968.036	227.344.816	
10.250.10 Títulos de deuda extranjeros	829.489.140	656.584.592	891.532.098	721.722.899	1.797.435.831	1.454.189.774	797.881.629	656.626.963	131.277.025	135.024.437	
10.250.20 Cuotas de fondos mutuos extranjeros (variable)	1.799.326.183	1.628.459.016	1.537.775.324	1.327.073.351	2.491.389.098	1.890.608.954	501.342.112	9.434.624	9.434.624	3.180.527	
10.250.30 Otros instrumentos de renta variable extranjeros	671.270.676	502.615.856	493.941.203	299.222.008	464.600.223	280.107.084	180.819.868	123.522.504	117.256.387	89.159.852	
10.250.40 Otros instrumentos extranjeros	0	0	0	0	0	0	0	0	0	0	
10.255 Inversiones en activos alternativos extranjeros	2.060.570	0	2.163.595	0	3.605.992	0	1.545.425	0	927.253	0	
10.260 Derivados extranjeros	3.152.457	1.346.713	-730.673	3.405.675	5.253.076	-483.752	-834.019	-2.300.143	-2.378.987	-1.974.367	
10.270 Operaciones de préstamo o mutuo de instrumentos nacionales	7.853.174	4.566.918	6.460.189	4.400.136	1.123.948	1.376.572	575.914	446.477	0	157.679	
10.280 Operaciones de préstamo o mutuo de instrumentos extranjeros	0	0	0	0	0	0	0	0	0	0	
10.290 Excesos de inversión	2.123.999	355.870	0	342.648	0	976.547	0	685.296	20.889.817	66.039.498	
10.290.10 Excesos de inversión en instituciones estatales	0	0	0	0	0	0	0	0	0	0	
10.290.20 Excesos de inversión en instituciones financieras	0	0	0	0	0	0	0	0	0	65.559.791	
10.290.30 Excesos de inversión en empresas	0	205.589	0	342.648	0	976.547	0	685.296	0	479.707	
10.290.40 Excesos de inversión en activos alternativos nacionales	0	0	0	0	0	0	0	0	0	0	
10.290.50 Excesos de inversión en el extranjero	2.123.999	150.281	0	0	0	0	0	0	20.889.817	0	
10.290.60 Excesos de inversión en activos alternativos extranjeros	0	0	0	0	0	0	0	0	0	0	
10.290.70 Excesos de préstamo en instrumentos nacionales	0	0	0	0	0	0	0	0	0	0	
10.290.80 Excesos de préstamo en instrumentos extranjeros	0	0	0	0	0	0	0	0	0	0	
<b>10.300 ACTIVO TRANSITORIO</b>	<b>32</b>	<b>0</b>	<b>49</b>	<b>0</b>	<b>16</b>	<b>37</b>	<b>0</b>	<b>0</b>	<b>0</b>	<b>0</b>	
10.310 Cargos en cuentas bancarias	32	0	49	0	16	37	0	0	0	0	
<b>10.000 TOTAL ACTIVOS</b>	<b>4.124.138.923</b>	<b>3.704.597.494</b>	<b>4.631.309.423</b>	<b>3.998.770.846</b>	<b>10.546.748.726</b>	<b>8.632.603.520</b>	<b>6.122.974.677</b>	<b>4.974.038.584</b>	<b>5.501.803.339</b>	<b>4.417.795.294</b>	

1.1 BALANCE GENERAL (Cifras en miles de pesos)	FONDOS DE PENSIONES									
	TIPO A		TIPO B		TIPO C		TIPO D		TIPO E	
PASIVO EXIGIBLE	Ejercicio Actual 31/12/2019	Ejercicio Anterior 31/12/2018	Ejercicio Actual 31/12/2019	Ejercicio Anterior 31/12/2018	Ejercicio Actual 31/12/2019	Ejercicio Anterior 31/12/2018	Ejercicio Actual 31/12/2019	Ejercicio Anterior 31/12/2018	Ejercicio Actual 31/12/2019	Ejercicio Anterior 31/12/2018
20.110 Recaudación y canje del mes	0	0	0	0	0	0	0	0	0	0
20.110.10 Recaudación del mes	0	0	0	0	0	0	0	0	0	0
20.110.20 Recaudación por canje de traspasos	0	0	0	0	0	0	0	0	0	0
20.120 Recaudación clasificada	0	0	0	0	749.050	1.240	0	0	0	0
20.120.10 Recaudación de cotizaciones y depósitos	0	0	0	0	0	0	0	0	0	0
20.120.20 Recaudación de bonificaciones y subsidios estatales	0	0	0	0	1.546	0	0	0	0	0
20.120.30 Recaudación de traspasos	0	0	0	0	747.504	1.240	0	0	0	0
20.120.40 Recaudación de bonos de reconocimiento y complementos	0	0	0	0	0	0	0	0	0	0
20.120.50 Recaudación de aportes adicionales	0	0	0	0	0	0	0	0	0	0
20.120.60 Recaudación de transferencias desde el antiguo sistema previsional	0	0	0	0	0	0	0	0	0	0
20.120.70 Recaudación de aportes regularizadores de la Administradora	0	0	0	0	0	0	0	0	0	0
20.130 Descuadraturas menores en planillas de recaudación	0	0	0	0	15.282	15.149	0	0	0	0
20.140 Recaudación por aclarar	0	0	0	0	8.392.273	6.085.278	0	0	0	0
20.140.10 Recaudación por aclarar sin documentación	0	0	0	0	6.771.775	4.583.605	0	0	0	0
20.140.20 Recaudación por aclarar con documentación incompleta	0	0	0	0	1.620.498	1.501.673	0	0	0	0
20.150 Traspasos hacia otros Fondos de Pensiones	0	0	0	0	0	0	0	0	0	0
20.160 Cambios de Fondo misma Administradora	0	0	0	0	0	0	0	0	0	0
20.170 Canje de Traspasos otros Fondos de Pensiones	0	0	0	0	0	0	0	0	0	0
20.180 Transferencias de ahorros voluntarios	0	0	0	0	0	0	0	0	0	0
20.190 Traspasos de ahorros voluntarios	0	0	0	0	0	0	0	0	0	0
20.200 Transferencias hacia el antiguo sistema previsional	0	0	0	0	0	0	0	0	0	0
20.210 Beneficios	0	0	0	0	0	0	0	85	0	0
20.210.10 Retiros programados	0	0	0	0	0	0	0	0	0	0
20.210.20 Rentas temporales	0	0	0	0	0	0	0	85	0	0
20.210.30 Primas de rentas vitalicias	0	0	0	0	0	0	0	0	0	0
20.210.40 Cuotas mortuorias	0	0	0	0	0	0	0	0	0	0
20.210.50 Excedentes de libre disposición	0	0	0	0	0	0	0	0	0	0
20.210.60 Herencias	0	0	0	0	0	0	0	0	0	0
20.210.70 Beneficios no cobrados	0	0	0	0	0	0	0	0	0	0
20.220 Retiros de ahorro de indemnización	0	547	0	1.014	0	6.291	0	692	0	0
20.230 Retiros de ahorros voluntarios	0	97.815	0	22.353	53.336	85.085	0	25.507	90.063	184.467
20.240 Transferencias de primas de seguro	0	0	0	0	2	1	0	4	0	3
20.250 Transferencias de cotización adicional desde el antiguo sistema previsional	0	0	0	0	0	0	0	0	0	0
20.260 Diferencias por aclarar	0	0	0	0	0	0	0	0	0	0
20.270 Devolución a empleadores y afiliados por pagos en exceso	0	1.008	0	37	1.572	8.780	0	20.254	0	6.367
20.280 Primas del seguro de invalidez y sobrevivencia	2.539.841	2.240.246	2.545.117	2.387.956	3.291.552	2.857.188	1.162.822	1.013.819	1.846.377	1.853.429
20.290 Comisiones devengadas	49.289	31.601	56.788	42.542	82.801	55.127	38.946	23.726	44.702	31.346
20.300 Impuestos retenidos	0	527	0	393	2.130	736	0	122	0	1.492
20.310 Provisión impuestos y otros	1.306.303	0	1.081.818	0	133.498	4.411	23.125	17.588	139.521	86.687
20.315 Provisión por inversiones en activos alternativos	0	0	0	0	0	0	0	0	0	0
20.320 Devolución de bonificaciones y subsidios estatales	29.195	124.810	9.834	40.709	33.494	570.293	7.011	22.985	37.608	171.098
20.330 Consignaciones de empleadores enviadas por los tribunales	0	0	0	0	0	0	0	0	0	0
20.340 Total Encaje	44.776.973	36.219.013	48.059.550	39.345.952	103.126.501	85.574.138	61.276.026	49.085.120	48.722.617	43.977.512
20.340.10 Encaje	44.776.973	36.219.013	48.059.550	39.345.952	103.126.501	85.574.138	61.276.026	49.085.120	48.722.617	43.977.512
20.340.20 Rentabilidad del Encaje	0	0	0	0	0	0	0	0	0	0
20.100 TOTAL PASIVO EXIGIBLE	48.701.601	38.715.567	51.753.107	41.840.956	115.881.491	95.263.717	62.507.930	50.209.902	50.880.888	46.312.401

1.1 BALANCE GENERAL (Cifras en miles de pesos)										
PATRIMONIO	TIPO A		TIPO B		TIPO C		TIPO D		TIPO E	
	Ejercicio Actual 31/12/2019	Ejercicio Anterior 31/12/2018	Ejercicio Actual 31/12/2019	Ejercicio Anterior 31/12/2018	Ejercicio Actual 31/12/2019	Ejercicio Anterior 31/12/2018	Ejercicio Actual 31/12/2019	Ejercicio Anterior 31/12/2018	Ejercicio Actual 31/12/2019	Ejercicio Anterior 31/12/2018
20.410 Cuentas de capitalización individual de cotizaciones obligatorias	3.845.482.666	3.470.392.016	4.470.267.231	3.864.096.080	9.984.105.321	8.224.221.859	5.924.442.856	4.834.267.795	5.203.413.201	4.163.998.451
20.420 Cuentas de capitalización individual de afiliado voluntario	264.590	186.192	178.186	127.942	274.051	244.565	420.219	368.898	364.117	313.071
20.430 Cuentas de capitalización individual de cotizaciones voluntarias	100.202.066	84.049.342	45.479.820	36.623.514	153.631.141	99.940.107	52.664.750	32.206.241	114.187.541	91.618.036
20.440 Cuentas individuales de ahorro previsional colectivo	6.050	6.882	12.926	8.524	18.233	5.034	9.533	3.729	100.061	85.704
20.450 Cuentas de capitalización individual de depósitos convenidos	69.050.118	53.314.678	32.097.496	27.574.120	129.896.456	84.604.582	44.265.415	29.875.438	59.007.915	54.530.631
20.460 Cuentas de ahorro voluntario	41.849.262	38.271.720	19.107.010	15.526.939	76.899.635	50.569.409	32.743.747	22.932.351	54.908.290	41.486.187
20.470 Cuentas de ahorro de indemnización	1.022.620	860.504	952.052	784.028	35.621.638	30.910.780	623.282	508.167	1.102.178	901.495
20.480 Ahorros previsionales voluntarios destinados a otras entidades	0	0	0	0	1.834	325	0	0	0	0
20.490 Recaudación en proceso de acreditación	0	0	0	0	0	0	0	0	0	0
20.500 Rezagos de cotizaciones obligatorias y de afiliados voluntarios	0	0	0	0	27.178.663	25.954.080	0	0	0	0
20.510 Rezagos de ahorros voluntarios	0	0	0	0	665.695	1.053.142	0	0	0	0
20.520 Rezagos de cuentas de ahorro de indemnización	0	0	0	0	305.040	280.933	0	0	0	0
20.530 Cambios en proceso hacia otro Fondo misma Administradora	0	0	0	0	0	0	0	0	0	0
20.540 Traspasos en proceso hacia otras Administradoras	17.559.950	18.800.593	11.461.595	12.188.743	22.269.528	19.554.987	5.296.945	3.666.063	17.839.148	18.549.318
20.550 Traspasos en proceso hacia el antiguo sistema previsional	0	0	0	0	0	0	0	0	0	0
20.560 Rentabilidad no distribuida	0	0	0	0	0	0	0	0	0	0
<b>20.400 TOTAL PATRIMONIO</b>	<b>4.075.437.322</b>	<b>3.665.881.927</b>	<b>4.579.556.316</b>	<b>3.956.929.890</b>	<b>10.430.867.235</b>	<b>8.537.339.803</b>	<b>6.060.466.747</b>	<b>4.923.828.682</b>	<b>5.450.922.451</b>	<b>4.371.482.893</b>
<b>20.000 TOTAL PASIVOS</b>	<b>4.124.138.923</b>	<b>3.704.597.494</b>	<b>4.631.309.423</b>	<b>3.998.770.846</b>	<b>10.546.748.726</b>	<b>8.632.603.520</b>	<b>6.122.974.677</b>	<b>4.974.038.584</b>	<b>5.501.803.339</b>	<b>4.417.795.294</b>

1.1 BALANCE GENERAL (Cifras en miles de pesos)										
CUENTAS DE ORDEN	TIPO A		TIPO B		TIPO C		TIPO D		TIPO E	
	Ejercicio Actual 31/12/2019	Ejercicio Anterior 31/12/2018	Ejercicio Actual 31/12/2019	Ejercicio Anterior 31/12/2018	Ejercicio Actual 31/12/2019	Ejercicio Anterior 31/12/2018	Ejercicio Actual 31/12/2019	Ejercicio Anterior 31/12/2018	Ejercicio Actual 31/12/2019	Ejercicio Anterior 31/12/2018
30.110 Bonos de Reconocimiento	7.625.757	8.860.507	28.239.264	33.973.906	64.912.105	76.931.205	135.379.404	164.231.852	51.369.620	60.283.022
30.115 Cotizaciones impagas	0	0	0	0	1.277.867.734	1.041.119.668	0	0	0	0
30.115.10 Cotizaciones impagas declaradas	0	0	0	0	1.075.638.328	876.127.069	0	0	0	0
30.115.20 Cotizaciones impagas declaradas automáticas	0	0	0	0	171.092.346	139.307.431	0	0	0	0
30.115.30 Cotizaciones impagas originadas por descuadraturas de planillas	0	0	0	0	31.137.060	25.685.168	0	0	0	0
30.120 Derechos por contratos de futuros, forwards y swaps nacionales	201.030.011	182.304.698	286.424.103	372.248.239	1.089.311.564	776.290.361	485.122.584	409.575.516	1.326.415.975	465.892.823
30.125 Derechos por contratos de futuros, forwards y swaps extranjeros	141.908.048	47.646.449	180.767.773	19.950.122	352.819.423	89.463.665	204.725.372	73.193.784	60.763.899	39.159.147
30.130 Derechos por títulos nacionales entregados en garantía	0	0	0	0	0	0	0	0	0	0
30.135 Derechos por títulos extranjeros entregados en garantía	0	0	0	0	0	0	0	0	0	0
30.137 Derechos por moneda nacional entregada en garantía	0	0	0	0	0	0	0	0	0	0
30.140 Derechos por monedas extranjeras entregadas en garantía	0	0	0	0	0	0	0	0	0	0
30.145 Derechos por contratos de promesas de suscripción y pago de cuotas de fondos de inversión	43.732.388	41.718.619	53.446.206	50.208.247	107.569.411	81.997.009	45.573.962	31.747.793	11.268.658	0
30.146 Derechos por moneda nacional recibida en garantía	0	0	0	0	0	0	0	0	0	0
30.147 Derechos por monedas extranjeras recibida en garantía	929.020.614	510.837.373	710.482.189	456.819.157	1.446.471.042	848.154.784	830.093.679	496.829.804	313.327.313	195.881.468
30.148 Derechos por títulos nacionales recibidos en garantía	0	0	0	0	0	0	0	0	0	0
30.149 Derechos por títulos extranjeros recibidos en garantía	0	0	0	0	0	0	0	0	0	0
30.150 Derechos por instrumentos financieros administrados por sociedades administradoras de carteras de recursos pre	0	0	0	0	0	0	0	0	0	0
30.155 Derechos por instrumentos financieros administrados por mandatarios extranjeros	0	0	0	0	0	0	0	0	0	0
30.160 Derechos por valores recibidos en garantía por préstamos de instrumentos de renta variable de emisores nacional	9.132.904	5.546.644	8.075.798	5.560.267	1.280.578	1.848.064	799.752	588.820	0	217.818
30.165 Derechos por valores recibidos en garantía por préstamos de instrumentos de deuda de emisores nacionales	0	0	0	0	0	0	0	0	0	0
30.170 Derechos por valores recibidos en garantía por préstamos de instrumentos de renta variable de emisores extranje	0	0	0	0	0	0	0	0	0	0
30.175 Derechos por valores recibidos en garantía por préstamos de instrumentos de deuda de emisores extranjeros	0	0	0	0	0	0	0	0	0	0
30.180 Derechos por aportes comprometidos en activos alternativos extranjeros	32.279.932	13.913.800	33.628.707	14.609.490	60.924.970	24.349.150	32.455.869	10.435.350	6.226.974	6.261.210
30.190 Derechos por garantías asociadas a activos alternativos nacionales	0	0	0	0	0	0	0	0	0	0
30.100 TOTAL CUENTAS DE ORDEN (DEBE)	1.364.729.654	810.828.090	1.301.064.040	953.369.428	4.401.156.827	2.940.153.906	1.734.150.642	1.186.602.919	1.769.372.439	767.695.488
30.210 Responsabilidad por Bonos de Reconocimiento	7.625.757	8.860.507	28.239.264	33.973.906	64.912.105	76.931.205	135.379.404	164.231.852	51.369.620	60.283.022
30.215 Responsabilidad por cotizaciones impagas	0	0	0	0	1.277.867.734	1.041.119.668	0	0	0	0
30.215.10 Responsabilidad por cotizaciones impagas declaradas	0	0	0	0	1.075.638.328	876.127.069	0	0	0	0
30.215.20 Responsabilidad por cotizaciones impagas declaradas automáticas	0	0	0	0	171.092.346	139.307.431	0	0	0	0
30.215.30 Responsabilidad por cotizaciones impagas originadas por descuadraturas de planillas	0	0	0	0	31.137.060	25.685.168	0	0	0	0
30.220 Obligaciones por contratos de futuros, forwards y swaps nacionales	201.030.011	182.304.698	286.424.103	372.248.239	1.089.311.564	776.290.361	485.122.584	409.575.516	1.326.415.975	465.892.823
30.225 Obligaciones por contratos de futuros, forwards y swaps extranjeros	141.908.048	47.646.449	180.767.773	19.950.122	352.819.423	89.463.665	204.725.372	73.193.784	60.763.899	39.159.147
30.230 Obligaciones por títulos nacionales entregados en garantía	0	0	0	0	0	0	0	0	0	0
30.235 Obligaciones por títulos extranjeros entregados en garantía	0	0	0	0	0	0	0	0	0	0
30.237 Obligaciones por moneda nacional entregada en garantía	0	0	0	0	0	0	0	0	0	0
30.240 Obligaciones por monedas extranjeras entregadas en garantía	0	0	0	0	0	0	0	0	0	0
30.245 Obligaciones por contratos de promesas de suscripción y pago de cuotas de fondos de inversión	43.732.388	41.718.619	53.446.206	50.208.247	107.569.411	81.997.009	45.573.962	31.747.793	11.268.658	0
30.246 Obligaciones por moneda nacional recibida en garantía	0	0	0	0	0	0	0	0	0	0
30.247 Obligaciones por monedas extranjeras recibida en garantía	929.020.614	510.837.373	710.482.189	456.819.157	1.446.471.042	848.154.784	830.093.679	496.829.804	313.327.313	195.881.468
30.248 Obligaciones por títulos nacionales recibidos en garantía	0	0	0	0	0	0	0	0	0	0
30.249 Obligaciones por títulos extranjeros recibidos en garantía	0	0	0	0	0	0	0	0	0	0
30.250 Obligaciones por instrumentos financieros administrados por sociedades administradoras de carteras de recursos	0	0	0	0	0	0	0	0	0	0
30.255 Obligaciones por instrumentos financieros administrados por mandatarios extranjeros	0	0	0	0	0	0	0	0	0	0
30.260 Obligaciones por valores recibidos en garantía por préstamos de instrumentos de renta variable de emisores nacio	9.132.904	5.546.644	8.075.798	5.560.267	1.280.578	1.848.064	799.752	588.820	0	217.818
30.265 Obligaciones por valores recibidos en garantía por préstamos de instrumentos de deuda de emisores nacionales	0	0	0	0	0	0	0	0	0	0
30.270 Obligaciones por valores recibidos en garantía por préstamos de instrumentos de renta variable de emisores extra	0	0	0	0	0	0	0	0	0	0
30.275 Obligaciones por valores recibidos en garantía por préstamos de instrumentos de deuda de emisores extranjeros	0	0	0	0	0	0	0	0	0	0
30.280 Obligaciones por aportes comprometidos en activos alternativos extranjeros	32.279.932	13.913.800	33.628.707	14.609.490	60.924.970	24.349.150	32.455.869	10.435.350	6.226.974	6.261.210
30.290 Obligaciones por garantías asociadas a activos alternativos nacionales	0	0	0	0	0	0	0	0	0	0
30.200 TOTAL CUENTAS DE ORDEN (HABER)	1.364.729.654	810.828.090	1.301.064.040	953.369.428	4.401.156.827	2.940.153.906	1.734.150.642	1.186.602.919	1.769.372.439	767.695.488

1.2	ESTADO DE VARIACION PATRIMONIAL DE LOS FONDOS DE PENSIONES (En miles de pesos)									
	FONDOS DE PENSIONES									
	TIPO A		TIPO B		TIPO C		TIPO D		TIPO E	
	Ejercicio Actual 31/12/2019	Ejercicio Anterior 31/12/2018	Ejercicio Actual 31/12/2019	Ejercicio Anterior 31/12/2018	Ejercicio Actual 31/12/2019	Ejercicio Anterior 31/12/2018	Ejercicio Actual 31/12/2019	Ejercicio Anterior 31/12/2018	Ejercicio Actual 31/12/2019	Ejercicio Anterior 31/12/2018
<b>30.300 PATRIMONIO INICIAL DE LOS FONDOS DE PENSIONES</b>	<b>3.665.881.927</b>	<b>3.906.995.059</b>	<b>3.956.929.890</b>	<b>4.011.984.770</b>	<b>8.537.339.803</b>	<b>8.580.459.670</b>	<b>4.923.828.682</b>	<b>4.623.855.591</b>	<b>4.371.482.893</b>	<b>3.618.367.243</b>
<b>30.410 Cotizaciones, depósitos y aportes</b>	<b>287.139.311</b>	<b>303.274.031</b>	<b>288.136.318</b>	<b>288.261.778</b>	<b>1.469.263.674</b>	<b>1.346.884.073</b>	<b>162.527.198</b>	<b>139.162.409</b>	<b>314.488.232</b>	<b>220.801.870</b>
30.410.10 Cotizaciones obligatorias	249.681.698	263.684.663	277.523.374	276.812.356	1.280.796.364	1.209.297.999	142.604.760	128.866.318	243.444.971	184.598.487
30.410.20 Cotizaciones voluntarias	15.370.102	15.763.256	5.111.098	5.178.868	82.016.147	57.155.481	8.075.036	3.464.848	35.617.262	19.145.503
30.410.30 Depósitos convenidos	3.031.724	3.154.004	1.048.732	1.199.351	9.595.946	9.070.600	707.870	500.447	2.194.016	1.615.433
30.410.40 Depósitos de ahorro voluntario	18.886.151	20.503.301	4.298.258	4.921.570	92.001.245	66.511.483	11.050.646	6.251.573	33.028.306	15.251.927
30.410.50 Depósitos de ahorro de indemnización	131.127	132.832	125.969	126.872	4.650.161	4.676.719	57.596	56.851	124.471	124.289
30.410.60 Depósitos de ahorro de previsual voluntario para otras entidades	0	0	0	0	4.450	4.723	0	0	0	0
30.410.70 Cotizaciones de afiliado voluntario	33.950	30.683	28.168	21.939	138.663	105.206	28.244	19.769	29.597	15.710
30.410.80 Depósitos de ahorro previsual voluntario colectivo	4.559	5.292	719	822	60.598	61.862	3.046	2.603	49.609	50.521
<b>30.420 Aportes adicionales y Contribuciones</b>	<b>14.886.126</b>	<b>12.403.037</b>	<b>17.855.865</b>	<b>15.884.283</b>	<b>146.556.165</b>	<b>123.404.062</b>	<b>33.025.146</b>	<b>30.212.042</b>	<b>36.337.529</b>	<b>28.832.236</b>
<b>30.430 Traspasos recibidos desde otros Fondos misma Administradora</b>	<b>2.615.557.900</b>	<b>2.037.254.997</b>	<b>1.706.179.580</b>	<b>1.136.450.819</b>	<b>2.462.606.942</b>	<b>1.098.215.936</b>	<b>1.376.893.295</b>	<b>714.548.928</b>	<b>5.326.882.524</b>	<b>4.055.935.030</b>
30.430.10 Cuentas de Capitalización Individual de cotizaciones obligatorias	2.409.098.524	1.887.146.980	1.639.500.555	1.094.404.613	2.254.302.068	1.009.963.242	1.262.210.853	678.372.661	5.003.671.893	3.792.330.203
30.430.20 Cuentas de Capitalización Individual de cotizaciones voluntarias	96.346.807	71.326.335	30.306.063	18.488.515	93.216.005	34.468.550	44.935.392	13.282.811	149.348.629	115.880.573
30.430.30 Cuentas de Capitalización Individual de depósitos convenidos	51.517.546	36.309.434	18.547.337	13.192.993	63.121.337	30.324.816	42.610.608	15.602.189	70.557.833	65.310.065
30.430.40 Cuentas de Ahorro Voluntario	58.238.030	42.186.991	17.717.096	10.318.958	51.812.788	23.391.613	27.062.544	7.255.348	102.678.145	82.002.803
30.430.50 Cuentas de Ahorro de Indemnización	194.612	182.306	87.259	25.245	123.051	45.152	52.071	24.234	417.131	257.540
30.430.60 Cuentas de capitalización individual de afiliado voluntario	146.138	90.713	18.746	20.161	29.809	20.914	20.021	11.456	185.533	139.047
30.430.70 Cuentas individuales de ahorro previsual voluntario colectivo	16.243	12.238	2.524	334	1.884	1.649	1.806	229	23.360	14.799
30.430.80 Rezagos	0	0	0	0	0	0	0	0	0	0
30.430.90 Dictámenes de reclamos	0	0	0	0	0	0	0	0	0	0
<b>30.440 Traspasos recibidos desde los Fondos de Pensiones de otras Administradoras</b>	<b>341.168.241</b>	<b>548.015.348</b>	<b>231.085.418</b>	<b>316.978.867</b>	<b>557.269.289</b>	<b>574.335.795</b>	<b>224.431.103</b>	<b>68.340.027</b>	<b>799.521.020</b>	<b>478.945.926</b>
30.440.10 Cuentas de Capitalización Individual de cotizaciones obligatorias	335.420.981	546.408.706	229.483.086	314.498.055	513.972.060	542.014.473	220.961.874	67.550.008	792.250.204	477.932.923
30.440.20 Cuentas de Capitalización Individual de cotizaciones voluntarias	2.230.301	538.571	454.133	642.880	2.106.889	800.949	817.379	65.108	2.610.130	498.034
30.440.30 Cuentas de Capitalización Individual de depósitos convenidos	3.141.496	645.479	925.050	1.678.582	5.818.605	1.111.211	2.270.639	652.920	3.595.716	212.386
30.440.40 Cuentas de Ahorro Voluntario	303.736	350.097	151.178	119.796	1.301	1.936	333.854	42.174	966.325	244.487
30.440.50 Cuentas de Ahorro de Indemnización	63.278	57.452	67.013	36.723	589.540	560.199	46.425	15.396	81.221	46.148
30.440.60 Cuentas de capitalización individual de afiliado voluntario	8.449	15.043	4.958	2.831	127.260	101.340	932	14.421	17.424	11.948
30.440.70 Cuentas individuales de ahorro previsual voluntario colectivo	0	0	0	0	0	0	0	0	0	0
30.440.80 Rezagos	0	0	0	0	30.545.262	27.051.849	0	0	0	0
30.440.90 Dictámenes de reclamos de otros Fondos	0	0	0	0	4.108.372	2.693.838	0	0	0	0
<b>30.450 Bonos de reconocimiento</b>	<b>7.897</b>	<b>10.723</b>	<b>5.336.301</b>	<b>6.532.982</b>	<b>88.561.439</b>	<b>102.523.582</b>	<b>49.581.374</b>	<b>58.411.246</b>	<b>19.204.469</b>	<b>19.300.460</b>
<b>30.460 Beneficios no cobrados</b>	<b>60.452</b>	<b>989</b>	<b>6.738</b>	<b>6.799</b>	<b>1.219.754</b>	<b>1.102.038</b>	<b>782.746</b>	<b>709.428</b>	<b>116.777</b>	<b>169.047</b>
<b>30.465 Devolución de primas del seguro de invalidez y sobrevivencia recibidas de las Compañías de Seguro</b>	<b>0</b>	<b>0</b>	<b>0</b>	<b>0</b>	<b>0</b>	<b>0</b>	<b>0</b>	<b>0</b>	<b>0</b>	<b>0</b>
<b>30.470 Otros aumentos</b>	<b>49.499.294</b>	<b>26.352.502</b>	<b>17.679.404</b>	<b>14.194.260</b>	<b>91.055.277</b>	<b>68.112.453</b>	<b>36.762.158</b>	<b>21.409.000</b>	<b>55.467.575</b>	<b>32.004.767</b>
<b>30.400 TOTAL AUMENTOS DE PATRIMONIO</b>	<b>3.308.319.221</b>	<b>2.927.311.627</b>	<b>2.266.279.624</b>	<b>1.778.309.788</b>	<b>4.816.532.440</b>	<b>3.314.577.939</b>	<b>1.884.003.020</b>	<b>1.032.793.080</b>	<b>6.552.018.126</b>	<b>4.835.989.336</b>

1.2	ESTADO DE VARIACION PATRIMONIAL DE LOS FONDOS DE PENSIONES (En miles de pesos) (Continuación)									
	FONDOS DE PENSIONES									
	TIPO A		TIPO B		TIPO C		TIPO D		TIPO E	
	Ejercicio Actual 31/12/2019	Ejercicio Anterior 31/12/2018	Ejercicio Actual 31/12/2019	Ejercicio Anterior 31/12/2018	Ejercicio Actual 31/12/2019	Ejercicio Anterior 31/12/2018	Ejercicio Actual 31/12/2019	Ejercicio Anterior 31/12/2018	Ejercicio Actual 31/12/2019	Ejercicio Anterior 31/12/2018
<b>30.510 Comisiones devengadas</b>	<b>28.936.006</b>	<b>30.823.401</b>	<b>31.442.388</b>	<b>31.629.161</b>	<b>40.168.377</b>	<b>38.554.055</b>	<b>18.594.131</b>	<b>16.645.400</b>	<b>29.057.532</b>	<b>21.947.851</b>
30.510.10 Comisiones porcentuales devengadas	28.936.006	30.823.401	31.442.388	31.629.161	40.168.374	38.554.015	18.594.131	16.645.400	29.057.532	21.947.851
30.510.20 Comisiones fijas devengadas	0	0	0	0	3	40	0	0	0	0
<b>30.520 Traspasos enviados hacia otros Fondos misma Administradora</b>	<b>3.072.292.689</b>	<b>2.382.042.467</b>	<b>1.926.780.909</b>	<b>1.299.715.201</b>	<b>2.359.417.419</b>	<b>1.482.486.294</b>	<b>979.129.174</b>	<b>356.633.282</b>	<b>5.150.600.050</b>	<b>3.521.529.466</b>
30.520.10 Cuentas de Capitalización Individual de cotizaciones obligatorias	2.827.477.241	2.200.783.176	1.858.384.627	1.250.106.700	2.195.937.825	1.387.058.432	890.806.862	322.562.987	4.806.177.338	3.301.706.404
30.520.20 Cuentas de Capitalización Individual de cotizaciones voluntarias	110.187.942	81.686.394	31.383.505	22.147.596	73.557.518	37.500.905	36.962.637	13.116.576	162.061.294	98.995.313
30.520.30 Cuentas de Capitalización Individual de depósitos convenidos	61.391.920	46.700.128	20.343.535	15.007.362	49.264.919	32.793.944	36.095.257	12.582.758	79.259.030	53.655.305
30.520.40 Cuentas de Ahorro Voluntario	72.840.479	52.575.399	16.564.776	12.401.021	40.389.133	25.010.131	25.223.195	8.346.123	102.491.020	66.823.039
30.520.50 Cuentas de Ahorro de Indemnización	243.606	195.239	83.974	26.033	221.071	96.780	25.086	20.649	300.387	195.776
30.520.60 Cuentas de capitalización individual de afiliado voluntario	134.487	90.946	20.327	26.315	45.536	23.224	16.013	3.959	183.884	137.847
30.520.70 Cuentas individuales de ahorro previsional voluntario colectivo	17.014	11.185	165	174	1.417	1.878	124	230	27.097	15.782
30.520.80 Rezagos	0	0	0	0	0	0	0	0	0	0
30.520.90 Dictámenes de reclamos de otros Fondos	0	0	0	0	0	0	0	0	0	0
<b>30.530 Traspasos enviados hacia los Fondos de Pensiones de otras Administradoras</b>	<b>425.486.420</b>	<b>569.615.827</b>	<b>295.997.219</b>	<b>382.246.201</b>	<b>511.792.963</b>	<b>587.319.543</b>	<b>122.142.925</b>	<b>121.341.351</b>	<b>495.456.617</b>	<b>446.198.001</b>
30.530.10 Cuentas de Capitalización Individual de cotizaciones obligatorias	421.799.685	563.017.268	294.586.358	377.685.844	478.763.015	550.994.744	121.401.248	119.018.913	488.770.042	439.083.554
30.530.20 Cuentas de Capitalización Individual de cotizaciones voluntarias	1.287.720	2.083.886	183.831	913.499	698.665	913.494	157.083	672.405	1.262.344	1.320.667
30.530.30 Cuentas de Capitalización Individual de depósitos convenidos	521.862	645.439	120.296	486.977	156.293	1.809.018	53.553	465.295	329.202	2.024.489
30.530.40 Cuentas de Ahorro Voluntario	8.117	5.596	1.274	9.201	1.636	2.295	452	118	6.180	3.564
30.530.50 Cuentas de Ahorro de Indemnización	461.025	494.788	79.219	249.739	475.070	443.724	61.739	164.712	813.358	607.263
30.530.60 Cuentas de capitalización individual de afiliado voluntario	29.447	34.114	26.424	33.516	250.282	310.319	6.331	7.182	29.273	25.919
30.530.70 Cuentas individuales de ahorro previsional voluntario colectivo	0	0	0	0	0	0	0	0	0	0
30.530.80 Rezagos	0	0	0	0	28.899.551	27.992.560	0	0	0	0
30.530.90 Dictámenes de reclamos de otros Fondos	1.378.564	3.334.736	999.817	2.867.425	2.548.451	4.853.389	462.519	1.012.096	4.246.218	3.132.545
<b>30.540 Beneficios</b>	<b>14.554.038</b>	<b>7.717.734</b>	<b>37.538.577</b>	<b>41.054.982</b>	<b>193.090.911</b>	<b>206.945.846</b>	<b>391.006.520</b>	<b>403.430.311</b>	<b>238.553.685</b>	<b>255.246.047</b>
30.540.10 Retiros programados	1.284.527	1.229.091	1.883.720	1.673.925	46.450.550	43.027.013	137.493.301	122.333.164	30.299.939	23.950.451
30.540.20 Rentas temporales	305.129	294.870	331.382	435.028	13.307.223	11.546.129	29.408.442	25.177.737	27.237.381	23.411.272
30.540.30 Herencia	1.397.767	935.676	1.794.179	1.262.381	8.205.174	7.608.745	12.931.555	11.036.114	3.517.084	3.937.419
30.540.40 Primas de rentas vitalicias	3.069.247	4.205.580	30.101.253	35.276.138	104.839.547	137.370.961	202.318.174	237.390.476	170.603.312	194.484.629
30.540.50 Cuotas mortuorias	87.683	80.616	152.930	128.775	684.518	630.372	1.145.013	880.301	158.725	131.307
30.540.60 Excedentes de libre disposición	8.410.685	971.901	3.275.113	2.278.735	8.637.186	5.876.363	7.710.035	6.612.519	6.737.244	9.330.969
30.540.70 Distribución de beneficios no cobrados	0	0	0	0	966.713	886.263	0	0	0	0
<b>30.550 Distribución de recaudación</b>	<b>0</b>	<b>0</b>	<b>0</b>	<b>0</b>	<b>1.228.525.766</b>	<b>1.123.087.097</b>	<b>0</b>	<b>0</b>	<b>0</b>	<b>0</b>
30.550.10 Cotizaciones, depósitos y aportes	0	0	0	0	1.052.238.349	951.297.912	0	0	0	0
30.550.20 Bonos de reconocimiento (cualquiera sea su tipo) liquidados, reliq. o transados en Bolsas de Valores nacionales	0	0	0	0	74.130.041	84.255.411	0	0	0	0
30.550.30 Aportes adicionales y contribuciones	0	0	0	0	102.104.666	87.331.598	0	0	0	0
30.550.40 Transferencias desde el Antiguo sistema previsional	0	0	0	0	52.710	202.176	0	0	0	0
30.550.50 Aportes Regularizadores de la Administradora	0	0	0	0	0	0	0	0	0	0
<b>30.560 Pagos en exceso de empleadores y afiliados</b>	<b>2.408.649</b>	<b>2.024.842</b>	<b>3.114.146</b>	<b>2.542.079</b>	<b>5.310.220</b>	<b>4.419.157</b>	<b>5.511.743</b>	<b>4.937.531</b>	<b>3.666.626</b>	<b>2.900.460</b>
<b>30.570 Retiros de ahorro voluntario</b>	<b>22.434.753</b>	<b>21.080.275</b>	<b>7.410.897</b>	<b>6.870.202</b>	<b>27.904.453</b>	<b>21.520.054</b>	<b>13.440.543</b>	<b>7.719.435</b>	<b>54.714.989</b>	<b>36.351.933</b>
<b>30.580 Retiros de ahorro de indemnización</b>	<b>132.068</b>	<b>137.539</b>	<b>142.648</b>	<b>180.819</b>	<b>4.891.056</b>	<b>4.867.618</b>	<b>91.069</b>	<b>82.148</b>	<b>207.962</b>	<b>235.416</b>
<b>30.590 Retiros de ahorro previsional voluntario</b>	<b>13.030.160</b>	<b>11.794.798</b>	<b>6.907.904</b>	<b>5.444.864</b>	<b>20.455.422</b>	<b>8.481.273</b>	<b>8.596.556</b>	<b>2.163.967</b>	<b>19.870.136</b>	<b>8.363.014</b>
<b>30.600 Retiros de ahorro previsional voluntario colectivo</b>	<b>0</b>	<b>0</b>	<b>0</b>	<b>0</b>	<b>0</b>	<b>0</b>	<b>0</b>	<b>0</b>	<b>0</b>	<b>0</b>
<b>30.610 Transferencias de ahorro previsional voluntario para otras entidades</b>	<b>0</b>	<b>0</b>	<b>0</b>	<b>0</b>	<b>0</b>	<b>0</b>	<b>0</b>	<b>0</b>	<b>0</b>	<b>0</b>
<b>30.620 Transferencias de ahorro previsional voluntario colectivo para otras entidades</b>	<b>0</b>	<b>0</b>	<b>0</b>	<b>0</b>	<b>0</b>	<b>0</b>	<b>0</b>	<b>0</b>	<b>0</b>	<b>0</b>
<b>30.630 Impuestos retenidos</b>	<b>330.166</b>	<b>388.519</b>	<b>109.626</b>	<b>113.314</b>	<b>318.135</b>	<b>281.126</b>	<b>136.459</b>	<b>77.666</b>	<b>408.244</b>	<b>264.049</b>
<b>30.640 Transferencias de primas hacia otras Administradoras</b>	<b>4</b>	<b>7</b>	<b>3</b>	<b>7</b>	<b>210</b>	<b>44</b>	<b>9</b>	<b>7</b>	<b>0</b>	<b>6</b>
<b>30.645 Primas del seguro de invalidez y sobrevivencia devengadas a favor de las Compañías de Seguro</b>	<b>27.541.616</b>	<b>27.379.196</b>	<b>29.761.394</b>	<b>27.775.657</b>	<b>36.582.488</b>	<b>33.050.738</b>	<b>13.648.401</b>	<b>11.566.421</b>	<b>25.739.456</b>	<b>18.343.647</b>
<b>30.650 Otras disminuciones</b>	<b>1.281.216</b>	<b>2.428.351</b>	<b>8.398.874</b>	<b>6.328.212</b>	<b>62.853.479</b>	<b>51.636.120</b>	<b>6.840.730</b>	<b>6.758.285</b>	<b>5.233.025</b>	<b>4.439.876</b>
<b>30.500 TOTAL DISMINUCIONES DEL PATRIMONIO</b>	<b>3.608.427.785</b>	<b>3.055.432.956</b>	<b>2.347.604.585</b>	<b>1.803.900.699</b>	<b>4.481.310.899</b>	<b>3.562.647.965</b>	<b>1.559.138.260</b>	<b>931.355.804</b>	<b>6.023.408.322</b>	<b>4.315.819.766</b>
<b>30.700 REVALORIZACIÓN (DESVALORIZACIONES) DEL PATRIMONIO</b>	<b>709.663.959</b>	<b>-112.991.803</b>	<b>703.951.387</b>	<b>-29.463.969</b>	<b>1.558.305.891</b>	<b>204.950.159</b>	<b>811.773.305</b>	<b>198.535.815</b>	<b>550.829.754</b>	<b>232.946.080</b>
<b>30.800 PATRIMONIO FINAL DE LOS FONDOS DE PENSIONES</b>	<b>4.075.437.322</b>	<b>3.665.881.927</b>	<b>4.579.556.316</b>	<b>3.956.929.890</b>	<b>10.430.867.235</b>	<b>8.537.339.803</b>	<b>6.060.466.747</b>	<b>4.923.828.682</b>	<b>5.450.922.451</b>	<b>4.371.482.893</b>



1.3	ESTADO DE VARIACION PATRIMONIAL DE LOS FONDOS DE PENSIONES (En cuotas)											
	FONDOS DE PENSIONES											
	TIPO A		TIPO B		TIPO C		TIPO D		TIPO E			
	Ejercicio Actual 31/12/2019	Ejercicio Anterior 31/12/2018	Ejercicio Actual 31/12/2019	Ejercicio Anterior 31/12/2018	Ejercicio Actual 31/12/2019	Ejercicio Anterior 31/12/2018	Ejercicio Actual 31/12/2019	Ejercicio Anterior 31/12/2018	Ejercicio Actual 31/12/2019	Ejercicio Anterior 31/12/2018	Ejercicio Actual 31/12/2019	Ejercicio Anterior 31/12/2018
<b>30.900 PATRIMONIO INICIAL DE LOS FONDOS DE PENSIONES</b>	<b>90.204.456,68</b>	<b>93.581.901,03</b>	<b>108.518.327,60</b>	<b>109.311.241,99</b>	<b>225.591.593,22</b>	<b>232.254.833,59</b>	<b>152.781.405,28</b>	<b>149.609.047,91</b>	<b>109.033.925,82</b>	<b>95.841.166,60</b>		
<b>31.010 Cotizaciones, depósitos y aportes</b>	<b>6.477.110,34</b>	<b>7.235.211,81</b>	<b>7.272.641,73</b>	<b>7.777.319,22</b>	<b>35.438.208,55</b>	<b>35.828.517,06</b>	<b>4.591.529,50</b>	<b>4.408.618,74</b>	<b>7.235.785,85</b>	<b>5.677.923,46</b>		
31.010.10 Cotizaciones obligatorias	5.636.547,40	6.292.990,25	7.005.843,95	7.468.165,63	30.929.308,95	32.168.226,00	4.037.673,63	4.082.919,10	5.616.668,44	4.748.833,57		
31.010.20 Cotizaciones voluntarias	343.789,85	376.170,92	127.898,71	139.789,17	1.961.893,93	1.520.029,79	223.689,68	109.650,61	815.579,87	490.828,16		
31.010.30 Depósitos convenidos	69.911,85	75.166,23	27.085,25	32.368,14	237.527,34	241.930,22	20.624,14	15.939,49	51.429,89	41.713,26		
31.010.40 Depósitos de ahorro voluntario	423.054,77	486.852,13	107.918,67	132.970,73	2.192.250,32	1.769.371,39	307.012,40	197.597,02	747.397,69	391.645,14		
31.010.50 Depósitos de ahorro de indemnización	2.947,47	3.170,98	3.168,43	3.411,18	112.307,96	124.389,55	1.632,82	1.803,24	2.876,55	3.198,70		
31.010.60 Depósitos de ahorro de previsional voluntario para otras entidades	0,00	0,00	0,00	0,00	107,58	125,75	0,00	0,00	0,00	0,00		
31.010.70 Cotizaciones de afiliado voluntario	755,44	735,21	708,60	592,29	3.342,89	2.800,14	810,27	626,86	680,85	405,97		
31.010.80 Depósitos de ahorro previsional voluntario colectivo	103,56	126,08	18,12	22,08	1.469,58	1.644,22	86,56	82,42	1.152,36	1.298,70		
<b>31.020 Aportes adicionales</b>	<b>330.657,87</b>	<b>295.975,04</b>	<b>445.266,41</b>	<b>428.807,48</b>	<b>3.947.558,35</b>	<b>3.382.048,54</b>	<b>1.099.269,10</b>	<b>956.936,08</b>	<b>1.000.679,38</b>	<b>740.088,44</b>		
<b>31.030 Traspasos recibidos desde otros Fondos misma Administradora</b>	<b>56.021.136,61</b>	<b>48.356.747,61</b>	<b>41.265.512,41</b>	<b>30.555.363,10</b>	<b>57.669.786,28</b>	<b>29.221.832,70</b>	<b>38.145.945,78</b>	<b>22.626.106,89</b>	<b>122.144.104,06</b>	<b>104.065.026,82</b>		
31.030.10 Cuentas de Capitalización Individual de cotizaciones obligatorias	51.573.705,59	44.790.500,30	39.653.722,57	29.426.121,89	52.782.554,80	26.874.987,31	34.984.150,71	21.480.841,06	114.721.976,61	97.300.947,61		
31.030.20 Cuentas de Capitalización Individual de cotizaciones voluntarias	2.075.293,24	1.694.825,82	731.272,40	496.424,75	2.182.718,54	916.805,09	1.240.842,44	421.208,71	3.429.152,80	2.971.670,79		
31.030.30 Cuentas de Capitalización Individual de depósitos convenidos	1.117.067,20	863.242,02	449.681,70	354.357,46	1.484.138,57	806.155,08	1.172.435,31	493.161,58	1.620.023,73	1.677.695,58		
31.030.40 Cuentas de Ahorro Voluntario	1.247.484,56	1.001.419,70	428.236,06	277.229,85	1.216.731,72	622.081,30	746.454,46	229.775,33	2.358.570,36	2.104.170,73		
31.030.50 Cuentas de Ahorro de Indemnización	4.130,50	4.316,67	2.089,48	679,95	2.878,01	1.202,75	1.456,25	780,29	9.544,58	6.604,94		
31.030.60 Cuentas de capitalización individual de afiliado voluntario	3.105,13	2.151,81	449,38	540,30	718,62	557,31	553,61	359,92	4.287,64	3.559,15		
31.030.70 Cuentas individuales de ahorro previsional voluntario colectivo	350,39	291,29	58,82	8,90	46,02	43,86	53,00	0,00	548,34	378,02		
31.030.80 Rezagos	0,00	0,00	0,00	0,00	0,00	0,00	0,00	0,00	0,00	0,00		
31.030.90 Dictámenes de reclamos	0,00	0,00	0,00	0,00	0,00	0,00	0,00	0,00	0,00	0,00		
<b>31.040 Traspasos recibidos desde otros Fondos otras Administradoras</b>	<b>7.768.691,58</b>	<b>13.063.626,72</b>	<b>5.880.028,51</b>	<b>8.546.448,91</b>	<b>13.550.088,11</b>	<b>15.278.652,54</b>	<b>6.172.848,39</b>	<b>2.163.265,03</b>	<b>18.261.863,03</b>	<b>12.252.607,23</b>		
31.040.10 Cuentas de Capitalización Individual de cotizaciones obligatorias	7.640.609,47	13.025.243,06	5.840.040,69	8.480.284,44	12.505.348,77	14.418.766,30	6.074.689,54	2.137.849,19	18.093.604,16	12.226.747,05		
31.040.20 Cuentas de Capitalización Individual de cotizaciones voluntarias	49.794,99	12.902,35	11.131,72	17.392,15	50.425,00	21.374,49	23.098,65	2.045,35	60.033,25	12.720,01		
31.040.30 Cuentas de Capitalización Individual de depósitos convenidos	69.861,96	15.295,85	23.186,19	44.473,26	142.004,04	29.564,22	64.459,88	21.099,88	83.795,57	5.403,65		
31.040.40 Cuentas de Ahorro Voluntario	6.794,93	8.463,51	3.843,06	3.235,26	31,58	51,75	9.303,02	1.333,90	22.161,35	6.251,06		
31.040.50 Cuentas de Ahorro de Indemnización	1.446,51	1.366,27	1.700,89	987,88	13.896,44	14.892,58	1.272,26	485,54	1.869,36	1.177,36		
31.040.60 Cuentas de capitalización individual de afiliado voluntario	163,72	355,66	125,96	75,92	3.086,16	2.695,98	25,04	451,17	399,34	308,06		
31.040.70 Cuentas individuales de ahorro previsional voluntario colectivo	0,00	0,00	0,00	0,00	0,00	0,00	0,00	0,00	0,00	0,00		
31.040.80 Rezagos	0,00	0,00	0,00	0,00	735.769,88	719.347,67	0,00	0,00	0,00	0,00		
31.040.90 Dictámenes de reclamos de otros Fondos	0,00	0,00	0,00	0,00	99.526,24	71.959,05	0,00	0,00	0,00	0,00		
<b>31.050 Bonos de reconocimiento</b>	<b>175,79</b>	<b>257,57</b>	<b>133.505,04</b>	<b>176.233,30</b>	<b>2.118.878,00</b>	<b>2.725.257,10</b>	<b>1.396.015,52</b>	<b>1.847.297,04</b>	<b>441.677,51</b>	<b>494.970,06</b>		
<b>31.060 Beneficios no cobrados</b>	<b>1.378,19</b>	<b>23,66</b>	<b>165,96</b>	<b>183,11</b>	<b>29.417,91</b>	<b>29.296,66</b>	<b>22.354,04</b>	<b>22.400,84</b>	<b>2.745,19</b>	<b>4.371,83</b>		
<b>31.065 Devolución de primas del seguro de invalidez y sobrevivencia recibidas de las Compañías de Seguro</b>	<b>0,00</b>	<b>0,00</b>	<b>0,00</b>	<b>0,00</b>	<b>0,00</b>	<b>0,00</b>	<b>0,00</b>	<b>0,00</b>	<b>0,00</b>	<b>0,00</b>		
<b>31.070 Otros aumentos</b>	<b>1.082.594,49</b>	<b>627.421,48</b>	<b>441.004,26</b>	<b>382.202,17</b>	<b>2.159.022,87</b>	<b>1.775.119,12</b>	<b>1.032.028,46</b>	<b>677.987,81</b>	<b>1.275.666,61</b>	<b>820.423,66</b>		
<b>31.000 TOTAL AUMENTOS DE PATRIMONIO</b>	<b>71.681.744,87</b>	<b>69.579.263,89</b>	<b>55.438.124,32</b>	<b>47.866.557,29</b>	<b>114.912.960,07</b>	<b>86.240.723,72</b>	<b>52.459.990,79</b>	<b>32.702.612,43</b>	<b>150.362.521,63</b>	<b>124.055.411,45</b>		

ESTADO DE VARIACION PATRIMONIAL DE LOS FONDOS DE PENSIONES (En cuotas) (Continuación)										
1.3	FONDOS DE PENSIONES									
	TIPO A		TIPO B		TIPO C		TIPO D		TIPO E	
	Ejercicio Actual 31/12/2019	Ejercicio Anterior 31/12/2018	Ejercicio Actual 31/12/2019	Ejercicio Anterior 31/12/2018	Ejercicio Actual 31/12/2019	Ejercicio Anterior 31/12/2018	Ejercicio Actual 31/12/2019	Ejercicio Anterior 31/12/2018	Ejercicio Actual 31/12/2019	Ejercicio Anterior 31/12/2018
<b>31.110 Comisiones devengadas</b>	<b>652.953,50</b>	<b>735.402,47</b>	<b>793.349,29</b>	<b>852.873,60</b>	<b>970.385,03</b>	<b>1.025.688,21</b>	<b>526.901,75</b>	<b>526.420,45</b>	<b>670.383,42</b>	<b>564.406,63</b>
31.110.10 Comisiones porcentuales devengadas	652.953,50	735.402,47	793.349,29	852.873,60	970.384,94	1.025.687,16	526.901,75	526.420,45	670.383,42	564.406,63
31.110.20 Comisiones fijas devengadas	0,00	0,00	0,00	0,00	0,09	1,05	0,00	0,00	0,00	0,00
<b>31.120 Traspasos enviados hacia otros Fondos misma Administradora</b>	<b>66.453.940,33</b>	<b>56.892.353,64</b>	<b>47.078.216,52</b>	<b>35.061.403,61</b>	<b>55.743.078,98</b>	<b>39.457.277,82</b>	<b>26.950.010,30</b>	<b>11.325.083,67</b>	<b>118.242.470,74</b>	<b>90.422.848,25</b>
31.120.10 Cuentas de Capitalización Individual de cotizaciones obligatorias	61.141.381,31	52.568.970,34	45.400.122,15	33.724.419,34	51.882.140,05	36.916.022,13	24.249.395,46	10.243.478,25	110.354.886,53	84.775.270,04
31.120.20 Cuentas de Capitalización Individual de cotizaciones voluntarias	2.386.316,00	1.950.301,07	764.641,39	596.261,03	1.734.286,46	998.983,06	1.015.432,59	417.084,40	3.708.571,20	2.542.135,51
31.120.30 Cuentas de Capitalización Individual de depósitos convenidos	1.342.816,14	1.114.261,04	506.096,50	405.344,58	1.168.017,04	873.454,29	989.212,27	398.363,03	1.825.172,09	1.382.089,68
31.120.40 Cuentas de Ahorro Voluntario	1.574.957,85	1.251.743,20	404.798,54	333.960,89	952.339,84	665.535,98	694.848,64	265.381,24	2.342.063,24	1.714.403,77
31.120.50 Cuentas de Ahorro de Indemnización	5.233,70	4.643,89	2.056,80	702,76	5.192,85	2.576,77	678,96	652,18	6.897,23	5.018,74
31.120.60 Cuentas de capitalización individual de afiliado voluntario	2.865,90	2.168,50	496,85	710,37	1.085,94	615,45	438,96	124,57	4.248,00	3.527,38
31.120.70 Cuentas individuales de ahorro previsional voluntario colectivo	369,43	265,60	4,29	4,64	36,80	50,14	3,42	0,00	632,45	403,16
31.120.80 Rezagos	0,00	0,00	0,00	0,00	0,00	0,00	0,00	0,00	0,00	0,00
31.120.90 Dictámenes de reclamos de otros Fondos	0,00	0,00	0,00	0,00	0,00	0,00	0,00	0,00	0,00	0,00
<b>31.130 Traspasos enviados hacia los Fondos de Pensiones de otras Administradoras</b>	<b>9.648.373,75</b>	<b>13.588.739,86</b>	<b>7.486.298,85</b>	<b>10.308.396,50</b>	<b>12.360.054,70</b>	<b>15.636.620,24</b>	<b>3.431.993,28</b>	<b>3.851.495,66</b>	<b>11.398.983,28</b>	<b>11.498.323,75</b>
31.130.10 Cuentas de Capitalización Individual de cotizaciones obligatorias	9.565.428,79	13.431.333,68	7.450.800,22	10.185.494,55	11.566.663,89	14.671.029,03	3.411.503,45	3.777.971,96	11.245.448,09	11.315.751,49
31.130.20 Cuentas de Capitalización Individual de cotizaciones voluntarias	28.887,79	49.469,92	4.613,62	24.761,37	16.820,65	24.406,29	4.378,61	21.271,95	28.945,15	33.963,29
31.130.30 Cuentas de Capitalización Individual de depósitos convenidos	11.858,31	15.412,14	2.942,25	13.055,61	3.787,69	47.960,87	1.516,41	14.800,42	7.526,85	51.621,66
31.130.40 Cuentas de Ahorro Voluntario	186,99	134,32	32,31	246,10	41,44	61,00	13,22	3,69	140,98	91,35
31.130.50 Cuentas de Ahorro de Indemnización	10.432,39	11.744,96	2.045,55	6.778,69	11.568,04	11.813,35	1.694,39	5.228,16	18.894,33	15.672,43
31.130.60 Cuentas de capitalización individual de afiliado voluntario	656,79	813,22	673,30	904,32	6.030,54	8.268,21	179,90	227,35	673,96	669,97
31.130.70 Cuentas individuales de ahorro previsional voluntario colectivo	0,00	0,00	0,00	0,00	0,00	0,00	0,00	0,00	0,00	0,00
31.130.80 Rezagos	0,00	0,00	0,00	0,00	694.469,31	743.903,77	0,00	0,00	0,00	0,00
31.130.90 Dictámenes de reclamos de otros Fondos	30.922,69	79.832,62	25.191,60	77.155,86	60.693,14	129.177,73	12.707,30	31.992,13	97.353,92	80.555,56
<b>31.140 Beneficios</b>	<b>312.245,51</b>	<b>184.219,82</b>	<b>946.190,87</b>	<b>1.105.947,42</b>	<b>4.430.052,74</b>	<b>5.504.482,76</b>	<b>11.130.218,10</b>	<b>12.772.659,23</b>	<b>5.548.621,74</b>	<b>6.556.168,16</b>
31.140.10 Retiros programados	28.872,08	29.301,68	47.427,09	45.110,50	1.122.401,86	1.143.766,57	3.900.815,73	3.872.353,93	700.289,71	615.765,91
31.140.20 Rentas temporales	6.970,04	7.028,56	8.431,33	11.717,68	321.715,73	306.750,30	833.938,18	796.695,05	630.055,77	602.245,85
31.140.30 Herencia	31.522,14	22.514,82	44.550,73	34.050,21	196.490,63	202.208,19	364.025,30	349.004,53	80.352,84	101.070,08
31.140.40 Primas de rentas vitalicias	70.007,12	100.609,43	781.540,48	950.334,33	2.546.271,13	3.655.379,77	5.762.219,97	7.517.311,33	3.977.177,95	4.993.396,02
31.140.50 Cuotas mortuorias	1.966,42	1.924,17	3.852,52	3.468,15	16.413,82	16.760,12	32.135,31	27.861,20	3.691,20	3.370,85
31.140.60 Excedentes de libre disposición	172.907,71	22.841,16	80.388,72	61.266,55	203.338,66	156.052,86	217.083,61	209.433,19	157.054,27	240.319,47
31.140.70 Distribución de beneficios no cobrados	0,00	0,00	0,00	0,00	23.420,91	23.564,95	0,00	0,00	0,00	0,00
<b>31.150 Distribución de recaudación</b>	<b>0,00</b>	<b>0,00</b>	<b>0,00</b>	<b>0,00</b>	<b>30.022.619,00</b>	<b>29.972.108,23</b>	<b>0,00</b>	<b>0,00</b>	<b>0,00</b>	<b>0,00</b>
31.150.10 Cotizaciones, depósitos y aportes	0,00	0,00	0,00	0,00	25.370.925,73	25.305.369,96	0,00	0,00	0,00	0,00
31.150.20 Bonos de reconocimiento (cualquiera sea su tipo) liquidados, reliq. o transados en Bolsas de Valores nacionales	0,00	0,00	0,00	0,00	1.774.569,12	2.239.498,36	0,00	0,00	0,00	0,00
31.150.30 Aportes adicionales y contribuciones	0,00	0,00	0,00	0,00	2.875.872,76	2.421.807,04	0,00	0,00	0,00	0,00
31.150.40 Transferencias desde el Antiguo sistema previsional	0,00	0,00	0,00	0,00	1.251,39	5.402,97	0,00	0,00	0,00	0,00
31.150.50 Aportes Regularizadores de la Administradora	0,00	0,00	0,00	0,00	0,00	0,00	0,00	0,00	0,00	0,00
<b>31.160 Pagos en exceso de empleadores y afiliados</b>	<b>54.906,37</b>	<b>48.444,81</b>	<b>79.014,39</b>	<b>68.644,74</b>	<b>128.856,17</b>	<b>117.552,48</b>	<b>156.735,02</b>	<b>156.464,59</b>	<b>85.392,89</b>	<b>74.575,70</b>
<b>31.170 Retiros de ahorro voluntario</b>	<b>494.951,34</b>	<b>502.583,98</b>	<b>185.406,89</b>	<b>185.273,52</b>	<b>666.090,11</b>	<b>572.318,76</b>	<b>375.703,20</b>	<b>244.602,14</b>	<b>1.260.069,00</b>	<b>934.090,02</b>
<b>31.180 Retiros de ahorro de indemnización</b>	<b>2.956,98</b>	<b>3.294,16</b>	<b>3.602,39</b>	<b>4.871,80</b>	<b>118.558,80</b>	<b>129.494,42</b>	<b>2.578,52</b>	<b>2.610,87</b>	<b>4.801,43</b>	<b>6.062,79</b>
<b>31.190 Retiros de ahorro previsional voluntario</b>	<b>290.939,07</b>	<b>281.222,42</b>	<b>167.770,62</b>	<b>146.536,57</b>	<b>483.758,20</b>	<b>225.601,24</b>	<b>241.770,92</b>	<b>68.560,33</b>	<b>456.275,56</b>	<b>214.430,71</b>
<b>31.200 Retiros de ahorro previsional voluntario colectivo</b>	<b>0,00</b>	<b>0,00</b>	<b>0,00</b>	<b>0,00</b>	<b>0,00</b>	<b>0,00</b>	<b>0,00</b>	<b>0,00</b>	<b>0,00</b>	<b>0,00</b>
<b>31.210 Transferencias de ahorro previsional voluntario para otras entidades</b>	<b>0,00</b>	<b>0,00</b>	<b>0,00</b>	<b>0,00</b>	<b>0,00</b>	<b>0,00</b>	<b>0,00</b>	<b>0,00</b>	<b>0,00</b>	<b>0,00</b>
<b>31.220 Transferencias de ahorro previsional voluntario colectivo para otras entidades</b>	<b>0,00</b>	<b>0,00</b>	<b>0,00</b>	<b>0,00</b>	<b>0,00</b>	<b>0,00</b>	<b>0,00</b>	<b>0,00</b>	<b>0,00</b>	<b>0,00</b>
<b>31.230 Impuestos retenidos</b>	<b>7.417,41</b>	<b>9.269,19</b>	<b>2.762,25</b>	<b>3.053,72</b>	<b>7.717,52</b>	<b>7.482,15</b>	<b>3.842,92</b>	<b>2.464,14</b>	<b>9.438,33</b>	<b>6.796,81</b>
<b>31.240 Transferencias de primas hacia otras Administradoras</b>	<b>0,09</b>	<b>0,17</b>	<b>0,07</b>	<b>0,21</b>	<b>5,33</b>	<b>1,18</b>	<b>0,27</b>	<b>0,22</b>	<b>0,01</b>	<b>0,17</b>
<b>31.245 Primas del seguro de invalidez y sobrevivencia devengadas a favor de las Compañías de Seguro</b>	<b>620.659,43</b>	<b>653.366,10</b>	<b>749.959,12</b>	<b>749.038,71</b>	<b>882.801,62</b>	<b>879.044,05</b>	<b>385.994,96</b>	<b>365.998,31</b>	<b>593.142,11</b>	<b>471.309,51</b>
<b>31.250 Otras disminuciones</b>	<b>29.089,62</b>	<b>57.811,62</b>	<b>216.842,55</b>	<b>173.431,28</b>	<b>1.507.898,33</b>	<b>1.376.292,55</b>	<b>356.041,35</b>	<b>213.895,45</b>	<b>280.710,25</b>	<b>113.639,73</b>
<b>31.100 TOTAL DISMINUCIONES DEL PATRIMONIO</b>	<b>78.568.433,40</b>	<b>72.956.708,24</b>	<b>57.709.413,81</b>	<b>48.659.471,68</b>	<b>107.321.876,53</b>	<b>94.903.964,09</b>	<b>43.561.790,59</b>	<b>29.530.255,06</b>	<b>138.550.288,76</b>	<b>110.862.652,27</b>
<b>31.300 REVALORIZACION (DESVALORIZACIONES) DEL PATRIMONIO</b>	<b>0,00</b>	<b>0,00</b>	<b>0,00</b>	<b>0,00</b>	<b>0,00</b>	<b>0,00</b>	<b>0,00</b>	<b>0,00</b>	<b>0,00</b>	<b>0,00</b>
<b>31.400 PATRIMONIO FINAL DE LOS FONDOS DE PENSIONES</b>	<b>83.317.768,15</b>	<b>90.204.456,68</b>	<b>106.247.038,11</b>	<b>108.518.327,60</b>	<b>233.182.676,76</b>	<b>225.591.593,22</b>	<b>161.679.605,48</b>	<b>152.781.405,28</b>	<b>120.646.158,69</b>	<b>109.033.926,82</b>

## FONDOS DE PENSIONES CAPITAL

### NOTAS A LOS ESTADOS FINANCIEROS POR LOS PERIODOS TERMINADOS AL 31.12.2019 Y 31.12.2018 (Todas las cifras están expresadas en miles de pesos)

#### NOTA1: ASPECTOS LEGALES DE LOS FONDOS DE PENSIONES

##### a) Razón Social de la Administradora.

La Administración de los Fondos de Pensiones es ejercida por la Administradora de Fondos de Pensiones Capital S.A., Sociedad Anónima Abierta, RUT: 98.000.000-1 con domicilio en Santiago.

##### b) Singularización de la escritura pública de constitución

AFP Santa María S.A., hoy AFP Capital S.A., se constituyó por escritura pública del 16 de enero de 1981, otorgada ante el Notario Público de Santiago don Jorge Zañartu Squella.

##### c) Resolución de la Superintendencia y fecha de publicación e inscripción del certificado otorgado por la Superintendencia que autorizó el inicio de actividades de la Administradora.

Mediante Resolución E-001/81, de la Superintendencia de Administradoras de Fondos de Pensiones, hoy Superintendencia de Pensiones, de fecha 20 de enero de 1981, se autorizó la existencia del Fondo de Pensiones y la Administradora.

Dicha resolución fue publicada en el Diario Oficial con fecha 23 de enero de 1981, e inscrita a fojas 1371, N° 757, en el Registro de Comercio del Conservador de Bienes Raíces de Santiago con fecha 21 de enero de 1981.

Las actividades del Fondo de Pensiones se iniciaron el 1° de Mayo de 1981.

##### d) Objeto de la Administradora de Fondo de Pensiones en conformidad al D.L. N° 3.500.

El objeto exclusivo de la Sociedad de acuerdo a lo que establece el artículo 23 del DL. 3500, es administrar los Fondos de Pensiones y otorgar y administrar las prestaciones y beneficios que establece el mencionado cuerpo legal.

Asimismo, podrá constituir, sociedades anónimas filiales que complementen su giro en los términos del artículo 23 del citado D.L. e invertir en sociedades cuyo giro esté relacionado con materias previsionales, constituidas en otros países.

##### e) Objeto de los Fondos de Pensiones en conformidad al D.L. N° 3.500.

Los Fondos de Pensiones son patrimonios independientes y distintos del patrimonio de la Administradora, destinado sólo a generar beneficios y prestaciones de acuerdo a las disposiciones del D.L. N° 3.500 de 1980 y sus modificaciones posteriores. Los bienes y derechos que componen el patrimonio del Fondo de Pensiones son inembargables.

##### f) Fusión de los Fondos de Pensiones

En Junta Extraordinaria de Accionistas de A.F.P. Santa María S.A., hoy A.F.P. Capital S.A., celebrada el 21 de Febrero de 2008, reducida a escritura pública el 28 de Febrero de 2008, ante el Notario de Santiago, don Patricio Zaldívar Mackenna, se aprobó la adquisición del 100% de las acciones de A.F.P. Bansander y, consecuentemente, la fusión de ambas Administradoras.

En la misma Junta se acordó, además, modificar los estatutos de A.F.P. Santa María S.A., en orden a aumentar el capital y cambiar su Nombre, por "Administradora de Fondos de Pensiones Capital S.A.", la que podrá usar para todos los efectos legales y comerciales la sigla "AFP Capital S.A."

Por Resolución N° E-196-2008, de 12 de Marzo de 2008, de la Superintendencia de Administradoras de Fondos de Pensiones, hoy Superintendencia de Pensiones, se aprobó la reforma de estatutos acordada en la Junta antes señalada, en orden a cambiar la razón social y aumentar el capital de la sociedad. Dicha resolución y el certificado que contiene el extracto de las modificaciones introducidas a los estatutos de la actual A.F.P. Capital S.A., fue publicada en el Diario Oficial del 17 de Marzo de 2008.

De acuerdo a lo indicado en el Libro IV, Título VII, Letra C, Capítulo II del Compendio de Normas de la Superintendencia de Pensiones se omite la publicación de las notas 4, 7, 8, 9, 10, 11, 12, 13, 14, 15, 16, 17, 18, 19, 21, 25, 26, 27 y 28.

---

Con fecha 1 de abril de 2008, se produjo la fusión entre AFP Bansander S.A. y AFP Capital S.A. a consecuencia de la compra por parte de esta última, del 100% de las acciones de AFP Bansander S.A., la cual se disolvió por el solo ministerio de la ley.

La fusión de las Sociedades Administradoras, así como la de los Fondos de Pensiones que administran, fue aprobada por Resolución E-197-2008, de la Superintendencia de AFP, hoy Superintendencia de Pensiones, de igual fecha.

**NOTA 2: RESUMEN DE CRITERIOS CONTABLES APLICADOS**

**a) Generales:**

Los Estados Financieros al 31 de diciembre de 2019 y 2018 han sido preparados de acuerdo a las normas impartidas por la Superintendencia de Pensiones y en lo no regulado por ésta, conforme a lo establecido por la Comisión para el Mercado Financiero.

**b) Período cubierto por los Estados Financieros:**

Los Estados Financieros de los Fondos de Pensiones comprenden los períodos de 12 meses terminados al 31 de diciembre de 2019 y al 31 de diciembre de 2018.

**c) Estados Financieros Comparativos:**

Los Estados Financieros presentados incluyen, además de las cifras al 31 de diciembre de 2019, aquellas correspondientes al 31 de diciembre de 2018.

**d) Valoración de Inversiones:**

**d.1)** De acuerdo a lo dispuesto en el artículo 45 del D.L. N° 3.500 de 1980, los recursos de los Fondos de Pensiones deberán ser invertidos en los siguientes instrumentos financieros:

- a. Títulos emitidos por la Tesorería General de la República o por el Banco Central de Chile; letras de crédito emitidas por los Servicios Regionales y Metropolitano de Vivienda y Urbanización; Bonos de Reconocimiento emitidos por el Instituto de Previsión Social u otras Instituciones de Previsión y otros títulos emitidos o garantizados por el Estado de Chile;
- b. Depósitos a plazo, bonos y otros títulos representativos de captaciones, emitidos por instituciones financieras;
- c. Títulos garantizados por instituciones financieras;
- d. Letras de crédito emitidas por instituciones financieras;
- e. Bonos de empresas públicas y privadas;
- f. Bonos de empresas públicas y privadas canjeables por acciones, a que se refiere el artículo 121 de la Ley N° 18.045;
- g. Acciones de sociedades anónimas abiertas;
- h. Cuotas de mutuos y cuotas de fondos de inversión públicos regidos por la Ley N° 20.712;
- i. Efectos de comercio emitidos por empresas públicas y privadas;
- j. Títulos de crédito, valores o efectos de comercio, emitidos o garantizados por Estados extranjeros, bancos centrales o entidades bancarias extranjeras o internacionales; acciones y bonos emitidos por empresas extranjeras y cuotas de participación emitidas por Fondos Mutuos y Fondos de Inversión extranjeros que se transen habitualmente en los mercados internacionales y que cumplan a lo menos con las características que señale el Régimen de Inversión de los Fondos de Pensiones a que se refiere el inciso vigésimo cuarto del artículo 45 del D.L. N° 3500. A su vez, para efectos de la inversión extranjera, las Administradoras, con los recursos de los Fondos de Pensiones, podrán invertir en títulos representativos de índices de instrumentos financieros, depósitos de corto plazo y en valores extranjeros del título XXIV de la ley N° 18.045 que se transen en un mercado secundario formal nacional; y celebrar contratos de préstamos de activos; todo lo cual se efectuará en conformidad a las condiciones que señale el citado Régimen. Asimismo, para los efectos antes señalados, podrán invertir en otros valores e instrumentos financieros, realizar operaciones y celebrar contratos de carácter financiero, que autorice la Superintendencia, previo informe del Banco Central de Chile, y bajo las condiciones que establezca el Régimen de Inversión;
- k. Otros instrumentos, operaciones y contratos, que autorice la Superintendencia de Pensiones, previo informe del Banco Central de Chile;
- l. Operaciones con instrumentos derivados que cumplan con las características señaladas en el inciso duodécimo de este artículo y en el Régimen de Inversión;
- m. Operaciones o contratos que tengan como objeto el préstamo o mutuo de instrumentos financieros de emisores nacionales, pertenecientes al Fondo de Pensiones, y que cumplan con las características señaladas mediante norma de carácter general, que dictará la Superintendencia;
- n. Instrumentos, operaciones y contratos representativos de activos inmobiliarios, capital privado, deuda privada, infraestructura y otro tipo de activos que pueda determinar el Régimen de Inversión. El mencionado Régimen establecerá los instrumentos, operaciones y contratos que estarán autorizados para la inversión de los recursos de los

De acuerdo a lo indicado en el Libro IV, Título VII, Letra C, Capítulo II del Compendio de Normas de la Superintendencia de Pensiones se omite la publicación de las notas 4, 7, 8, 9, 10, 11, 12, 13, 14, 15, 16, 17, 18, 19, 21, 25, 26, 27 y 28.

---

Fondos de Pensiones y las condiciones que tales inversiones deberán cumplir. Asimismo, al realizar la autorización referida, el Régimen de Inversión deberá señalar si a las inversiones directas e indirectas efectuadas en los activos a los que se refiere esta letra, se les aplicarán o no los límites a que se refiere el número 3) del inciso décimo octavo y el inciso décimo noveno de este artículo, y

- ñ) Bonos emitidos por fondos de inversión regulados por la ley N° 20.712. El Régimen de Inversión establecerá las condiciones que tales instrumentos deberán cumplir.
- d.2)** Los instrumentos señalados en el punto d.1) precedente se valorizarán de acuerdo al Título III Valorización de las Inversiones del Fondo de Pensiones y del Encaje, Capítulo II Valoración de Instrumentos, Operaciones y Contratos Nacionales y Extranjeros de los Fondos de Pensiones, del libro IV del Compendio de Normas del Sistema de Pensiones.

**e) Patrimonio de los Fondos de Pensiones:**

Cada Fondo de Pensiones es un patrimonio independiente y distinto del patrimonio de la Administradora, el cual está constituido por los valores recaudados en las cuentas de capitalización individual por concepto de cotizaciones previsionales obligatorias y voluntarias (Art. 17 y 20 del D.L. 3.500, respectivamente); y de afiliados voluntarios (Art. 92 J del D.L. 3.500), y depósitos convenidos (Art. 20 del D.L. N°3.500); los depósitos voluntarios efectuado por dichos afiliados en las cuentas de ahorro voluntario (Art. 21 del D.L. 3.500); los depósitos de ahorro previsional voluntario colectivo (Art. 20 F del D.L. N°3.500); los aportes de indemnización efectuados por los empleadores en las cuentas de ahorro de indemnización (Art.7, ley 19.010); los aportes adicionales y contribuciones que deba efectuar la Administradora, en conformidad a lo señalado en el artículo 53 del D.L. 3.500; los Bonos de Reconocimiento y sus complementos que se hubieren hecho efectivos, y la rentabilidad de las inversiones realizadas con los recursos de los Fondos de Pensiones. De estos montos se deducen: las comisiones de la Administradora; las pensiones y otras prestaciones que hubieran sido otorgadas a los afiliados, según lo establecido en el D.L. 3.500, y los retiros efectuados con cargo a las cuentas de capitalización individual de cotizaciones voluntarias, cuentas de ahorro voluntario y a las cuentas de ahorro de indemnización.

**NOTA 3: CAMBIOS CONTABLES**

Al 31 de diciembre de 2019, no existen cambios contables respecto al período terminado al 31 de diciembre de 2018.

**NOTA 5: DIVERSIFICACIÓN DE LOS ACTIVOS DE LOS FONDOS DE PENSIONES**

a) Política de Inversiones

De acuerdo a lo instruido en el Compendio de Normas del Sistema de Pensiones de la Superintendencia de Pensiones, el resumen de la política de inversiones vigente de AFP Capital S.A. aprobada en sesión ordinaria de directorio de la Administradora, celebrada el 18 de diciembre de 2019, está publicado en el sitio Web [www.afpcapital.cl](http://www.afpcapital.cl)

b) Diversificación de la Cartera de Inversiones

La diversificación de los activos de cada Fondo de Pensiones es el siguiente:

De acuerdo a lo indicado en el Libro IV, Título VII, Letra C, Capítulo II del Compendio de Normas de la Superintendencia de Pensiones se omite la publicación de las notas 4, 7, 8, 9, 10, 11, 12, 13, 14, 15, 16, 17, 18, 19, 21, 25, 26, 27 y 28.

ACTIVOS DE LOS FONDOS DE PENSIONES AL 31 DE DICIEMBRE DE 2019

Instrumentos Financieros	A		B		C		D		E		Total	
	MM\$	% Fondo	MM\$	% Fondo	MM\$	% Fondo	MM\$	% Fondo	MM\$	% Fondo	MM\$	% Fondo
INVERSIÓN NACIONAL TOTAL	769.341	18,65%	1.689.333	36,48%	5.799.732	54,61%	4.473.807	73,07%	5.215.659	94,90%	17.907.872	57,90%
RENDA VARIABLE TRADICIONAL	649.859	15,76%	595.806	12,86%	941.706	8,93%	250.809	4,10%	128.789	2,34%	2.566.969	8,30%
Acciones	558.943	12,99%	513.021	11,08%	797.011	7,48%	204.010	3,33%	123.063	2,24%	2.162.948	6,99%
Cuotas de Fondos Mutuos y de Inversión	114.016	2,76%	82.785	1,79%	154.695	1,47%	46.799	0,76%	5.726	0,10%	404.021	1,31%
RENDA FIJA	110.040	2,67%	1.071.619	23,14%	4.733.929	44,89%	4.155.029	67,86%	5.064.471	92,05%	15.135.088	48,94%
Cuotas de Instrumentos Banco Central	7.215	0,17%	6.352	0,14%	45.154	0,43%	5.637	0,09%	47.626	0,87%	111.984	0,36%
Instrumentos Tesorería	2.763	0,07%	225.955	4,89%	2.029.618	19,24%	1.910.202	31,20%	1.980.215	36,17%	6.158.753	19,91%
Bonos de Reconocimiento y Bonos MINU	-	-	37	0,00%	387	0,00%	3.716	0,06%	82	0,00%	4.222	0,01%
Bonos de Empresas y Efectos de Comercio	4.694	0,11%	159.512	3,44%	690.515	6,29%	727.538	11,88%	636.606	11,57%	2.188.669	7,09%
Bonos Bancarios	6.894	0,16%	431.648	9,32%	1.724.019	16,39%	1.416.177	23,13%	1.652.916	30,04%	5.231.454	16,92%
Letras Hipotecarias	611	0,01%	12.011	0,26%	32.019	0,30%	16.895	0,28%	8.414	0,15%	69.950	0,23%
Depósitos a Plazo	46.367	1,12%	149.274	3,22%	216.538	2,05%	45.615	0,74%	597.127	10,85%	1.654.941	5,11%
Cuotas de Fondos Mutuos y Bonos y Cuotas de Disponibles	41.438	1,00%	86.793	1,87%	23.783	0,22%	29.026	0,47%	131.321	2,39%	312.361	1,01%
ACTIVOS ALTERNATIVOS	31.647	0,77%	37.768	0,82%	101.346	0,97%	39.390	0,64%	29.398	0,53%	240.149	0,78%
DERIVADOS	-22.629	-0,55%	-25.600	-0,55%	-43.136	-0,41%	-12.331	-0,20%	-10.708	-0,19%	-114.404	-0,37%
OTROS NACIONALES	424	0,01%	9.740	0,21%	25.387	0,24%	40.910	0,67%	3.709	0,07%	80.070	0,26%
INVERSIÓN EXTRANJERA TOTAL	3.354.798	81,35%	2.941.976	63,52%	4.797.014	45,39%	1.648.168	26,93%	286.744	5,20%	13.019.100	42,10%
RENDA VARIABLE TRADICIONAL	2.488.857	60,39%	2.041.887	44,09%	2.971.064	28,17%	843.495	13,75%	121.805	2,21%	8.467.108	27,39%
Fondos Mutuos	1.800.978	43,67%	1.537.638	33,20%	2.491.387	23,62%	659.948	10,78%	9.434	0,17%	6.499.385	21,02%
Otros	687.879	16,68%	504.249	10,89%	479.677	4,55%	183.547	3,00%	112.371	2,04%	1.967.723	6,36%
RENDA FIJA	768.862	18,67%	813.882	17,57%	1.648.942	15,59%	755.112	12,33%	161.791	2,94%	4.149.499	13,42%
DERIVADOS	3.150	0,08%	-730	-0,02%	5.250	0,05%	-834	-0,01%	-2.375	-0,04%	4.461	0,01%
OTROS EXTRANJEROS	2.368	0,06%	4.006	0,09%	5.473	0,05%	5.541	0,09%	3.992	0,07%	21.380	0,07%
ACTIVOS ALTERNATIVOS	90.861	2,20%	82.921	1,79%	196.395	1,49%	45.854	0,75%	931	0,02%	376.692	1,22%
TOTAL CARTERA DE INVERSIONES	4.124.139	100,00%	4.631.309	100,00%	10.546.746	100,00%	6.122.975	100,00%	5.901.803	100,00%	30.926.972	100,00%
SUB TOTAL RENTA VARIABLE	3.138.716	76,11%	2.637.693	56,95%	3.912.770	37,10%	1.094.304	17,87%	250.594	4,55%	11.034.077	35,69%
SUB TOTAL RENTA FIJA	879.922	21,34%	1.895.511	40,71%	6.382.771	60,52%	4.910.141	80,19%	5.226.262	94,99%	19.294.597	62,36%
SUB TOTAL FORWARDERS	-19.479	-0,47%	-26.330	-0,57%	-37.886	-0,36%	-13.165	-0,22%	-13.083	-0,24%	-109.943	-0,36%
SUB TOTAL OTROS	125.000	3,03%	134.435	2,90%	289.091	2,74%	131.695	2,15%	38.000	0,69%	718.251	2,32%
TOTAL ACTIVOS DE LOS FONDOS DE PENSIONES	4.124.139	100,00%	4.631.309	100,00%	10.546.746	100,00%	6.122.975	100,00%	5.901.803	100,00%	30.926.972	100,00%

De acuerdo a lo indicado en el Libro IV, Título VII, Letra C, Capítulo II del Compendio de Normas de la Superintendencia de Pensiones se omite la publicación de las notas 4, 7, 8, 9, 10, 11, 12, 13, 14, 15, 16, 17, 18, 19, 21, 25, 26, 27 y 28.

ACTIVOS DE LOS FONDOS DE PENSIONES AL 31 DE DICIEMBRE DE 2018

Instrumentos Financieros	A		B		C		D		E		Total	
	MM\$	% Fondo	MM\$	% Fondo	MM\$	% Fondo	MM\$	% Fondo	MM\$	% Fondo	MM\$	% Fondo
<b>INVERSION NACIONAL TOTAL</b>	<b>902.128</b>	<b>24,35%</b>	<b>1.637.152</b>	<b>40,94%</b>	<b>4.997.453</b>	<b>57,89%</b>	<b>3.887.390</b>	<b>74,13%</b>	<b>4.185.264</b>	<b>94,74%</b>	<b>15.409.387</b>	<b>59,89%</b>
RENDA VARIABLE TRADICIONAL	692.997	18,99%	640.307	16,01%	1.022.584	11,94%	256.897	5,17%	110.301	2,50%	2.722.686	10,58%
Acciones	525.116	14,7%	511.973	12,80%	807.364	9,35%	199.739	4,02%	101.041	2,29%	2.465.233	8,34%
Cuotas de Fondos Mutuos y de Inversión	167.481	4,52%	128.334	3,21%	215.220	2,49%	57.158	1,15%	9.260	0,21%	577.453	2,24%
<b>RENDA FIJA</b>	<b>233.217</b>	<b>6,39%</b>	<b>992.070</b>	<b>24,82%</b>	<b>3.938.416</b>	<b>45,53%</b>	<b>3.442.361</b>	<b>69,19%</b>	<b>4.033.536</b>	<b>92,43%</b>	<b>12.689.600</b>	<b>49,32%</b>
Instrumentos Banco Central	501	0,01%	70.411	1,78%	216.443	2,51%	141.678	2,85%	142.194	3,22%	571.227	2,22%
Instrumentos Tesorería	36.091	0,97%	193.776	4,85%	1.542.033	17,86%	1.560.733	31,38%	1.490.659	33,74%	4.823.291	18,75%
Bonos de Reconocimiento y bonos MNVU	-	-	42	0,00%	365	0,00%	3.605	0,07%	71	0,00%	4.073	0,02%
Bonos de Empresas y Efectos de Comercio	12.313	0,33%	198.673	3,49%	667.974	7,74%	503.086	10,11%	480.243	10,87%	1.803.299	7,01%
Bonos Bancarios	65.456	1,77%	419.041	10,46%	1.329.958	15,41%	1.112.326	22,36%	1.173.116	26,55%	4.099.897	15,94%
Letras Hipotecarias	744	0,02%	14.262	0,36%	38.388	0,44%	19.647	0,39%	9.899	0,22%	82.740	0,32%
Depósitos a Plazo	114.099	3,08%	150.366	3,76%	127.464	1,48%	93.230	1,87%	787.043	17,82%	1.272.222	4,94%
Cuotas de Fondos Mutuos y Bonos y Cuotas de Fondos de Inversión	3.583	0,10%	4.229	0,11%	14.373	0,17%	7.861	0,16%	328	0,01%	30.374	0,12%
Disponible	430	0,01%	250	0,01%	1.428	0,02%	185	0,00%	184	0,00%	2.477	0,01%
<b>ACTIVOS ALTERNATIVOS</b>	<b>11.061</b>	<b>0,30%</b>	<b>27.910</b>	<b>0,70%</b>	<b>83.316</b>	<b>0,97%</b>	<b>16.610</b>	<b>0,36%</b>	<b>6.868</b>	<b>0,16%</b>	<b>148.265</b>	<b>0,58%</b>
DERIVADOS	-35.220	-0,95%	-23.844	-0,60%	-57.457	-0,67%	-31.814	-0,64%	-18.528	-0,42%	-166.863	-0,65%
OTROS NACIONALES	473	0,01%	709	0,02%	10.094	0,12%	1.336	0,03%	3.067	0,07%	15.679	0,06%
<b>INVERSION EXTRANJERA TOTAL</b>	<b>2.802.469</b>	<b>75,65%</b>	<b>2.361.619</b>	<b>59,06%</b>	<b>3.635.151</b>	<b>42,11%</b>	<b>1.286.649</b>	<b>25,87%</b>	<b>232.531</b>	<b>5,27%</b>	<b>10.318.419</b>	<b>40,11%</b>
RENDA VARIABLE TRADICIONAL	2.163.417	58,40%	1.648.047	41,24%	2.188.077	25,35%	625.005	12,56%	91.499	2,07%	6.771.045	26,11%
Fondos Mutuos	1.628.997	43,96%	1.327.073	33,19%	1.867.045	21,86%	496.460	10,02%	3.159	0,07%	5.344.334	20,77%
Otros	534.820	14,44%	321.974	8,05%	301.032	3,49%	126.545	2,54%	88.340	2,00%	1.372.711	5,34%
RENDA FIJA	588.403	16,07%	638.883	16,96%	1.308.973	15,16%	623.125	12,53%	139.168	3,15%	3.268.482	12,70%
DERIVADOS	1.347	0,04%	3.406	0,09%	-484	-0,01%	-2.300	-0,05%	-1.975	-0,04%	-6	0,00%
OTROS EXTRANJEROS	2.373	0,06%	1.778	0,04%	6.874	0,08%	4.689	0,09%	3.639	0,09%	19.563	0,08%
ACTIVOS ALTERNATIVOS	76.929	2,08%	66.505	1,71%	131.771	1,53%	36.120	0,73%	-	-	313.325	1,22%
<b>TOTAL CARTERA DE INVERSIONES</b>	<b>3.704.997</b>	<b>100,00%</b>	<b>3.998.771</b>	<b>100,00%</b>	<b>8.632.804</b>	<b>100,00%</b>	<b>4.974.039</b>	<b>100,00%</b>	<b>4.417.795</b>	<b>100,00%</b>	<b>25.727.806</b>	<b>100,00%</b>
<b>SUB TOTAL RENTA VARIABLE</b>	<b>2.856.014</b>	<b>77,09%</b>	<b>2.289.354</b>	<b>57,25%</b>	<b>3.210.061</b>	<b>37,19%</b>	<b>881.902</b>	<b>17,73%</b>	<b>201.900</b>	<b>4,57%</b>	<b>9.439.731</b>	<b>36,69%</b>
<b>SUB TOTAL RENTA FIJA</b>	<b>791.620</b>	<b>21,37%</b>	<b>1.600.953</b>	<b>40,79%</b>	<b>5.247.329</b>	<b>60,79%</b>	<b>4.065.486</b>	<b>81,73%</b>	<b>4.222.704</b>	<b>95,58%</b>	<b>15.958.092</b>	<b>62,03%</b>
<b>SUB TOTAL FORWARDS</b>	<b>-33.673</b>	<b>-0,91%</b>	<b>-20.438</b>	<b>-0,51%</b>	<b>-57.941</b>	<b>-0,68%</b>	<b>-34.114</b>	<b>-0,69%</b>	<b>-20.503</b>	<b>-0,46%</b>	<b>-166.669</b>	<b>-0,65%</b>
<b>SUB TOTAL OTROS</b>	<b>90.836</b>	<b>2,45%</b>	<b>96.902</b>	<b>2,47%</b>	<b>232.855</b>	<b>2,70%</b>	<b>60.765</b>	<b>1,23%</b>	<b>13.944</b>	<b>0,31%</b>	<b>496.652</b>	<b>1,93%</b>
<b>TOTAL ACTIVOS DE LOS FONDOS DE PENSIONES</b>	<b>3.704.997</b>	<b>100,00%</b>	<b>3.998.771</b>	<b>100,00%</b>	<b>8.632.804</b>	<b>100,00%</b>	<b>4.974.039</b>	<b>100,00%</b>	<b>4.417.795</b>	<b>100,00%</b>	<b>25.727.806</b>	<b>100,00%</b>

De acuerdo a lo indicado en el Libro IV, Título VII, Letra C, Capítulo II del Compendio de Normas de la Superintendencia de Pensiones se omite la publicación de las notas 4, 7, 8, 9, 10, 11, 12, 13, 14, 15, 16, 17, 18, 19, 21, 25, 26, 27 y 28.

#### NOTA 6: CUSTODIA DE LAS CARTERAS DE INVERSIONES

De acuerdo a lo establecido en el artículo 44 del D.L. N° 3.500 de 1980, la Administradora deberá mantener en todo momento en custodia del Banco Central de Chile, en las instituciones extranjeras que éste autorice para el caso de las inversiones de la letra j) del Artículo 45 del D.L. 3.500 y en las empresas de depósito de valores a que se refiere la ley N° 18.876, títulos representativos de a lo menos el 98% del valor de cada uno de los Fondos de Pensiones y de los Encajes respectivos.

Dando cumplimiento a la citada norma, en el siguiente cuadro se pueden apreciar los montos custodiados en instituciones autorizadas al 31 de diciembre de 2019, así como también el valor de los restantes instrumentos u operaciones que conforman la cartera de inversiones:

CUSTODIA DE TÍTULOS															
Al 31 de diciembre de 2019															
Instituciones	Tipo A			Tipo B			Tipo C			Tipo D			Tipo E		
	M\$	% (1)	% (2)	M\$	% (1)	% (2)	M\$	% (1)	% (2)	M\$	% (1)	% (2)	M\$	% (1)	% (2)
Títulos en Depósito Central de Valores	918.731.784	22,19%	22,29%	1.815.821.628	39,24%	39,32%	6.007.122.337	57,07%	57,12%	4.509.964.826	74,46%	74,22%	5.183.479.638	94,92%	94,35%
Títulos en custodia extranjero - BBH	3.183.187.712	76,90%	77,24%	2.820.329.201	60,95%	61,08%	4.543.354.530	43,16%	43,21%	1.578.473.547	26,06%	25,97%	321.224.942	5,88%	5,85%
Títulos en custodia extranjero - BOA	30.589.676	0,74%	0,74%	1.244.049	0,03%	0,03%	397.964	0,00%	0,00%	454.841	0,01%	0,01%	2.325.983	0,04%	0,04%
<b>Monto total custodiado</b>	<b>4.132.509.172</b>	<b>99,83%</b>	<b>100,27%</b>	<b>4.637.394.878</b>	<b>100,22%</b>	<b>100,43%</b>	<b>10.550.874.831</b>	<b>100,23%</b>	<b>100,33%</b>	<b>6.088.893.214</b>	<b>100,53%</b>	<b>100,20%</b>	<b>5.507.030.563</b>	<b>100,84%</b>	<b>100,24%</b>
Títulos en bóveda local A.F.P.	0	0,00%	0,00%	0	0,00%	0,00%	0	0,00%	0,00%	0	0,00%	0,00%	0	0,00%	0,00%
Títulos en préstamo de emisores nacionales	7.853.174	0,19%	0,19%	6.460.189	0,14%	0,14%	1.123.948	0,01%	0,01%	575.914	0,01%	0,01%	0	0,00%	0,00%
Títulos en préstamo de emisores extranjeros	0	0,00%	0,00%	0	0,00%	0,00%	0	0,00%	0,00%	0	0,00%	0,00%	0	0,00%	0,00%
Títulos nacionales entregados en garantía	0	0,00%	0,00%	0	0,00%	0,00%	0	0,00%	0,00%	0	0,00%	0,00%	0	0,00%	0,00%
Títulos extranjeros entregados en garantía	0	0,00%	0,00%	0	0,00%	0,00%	0	0,00%	0,00%	0	0,00%	0,00%	0	0,00%	0,00%
Instrumentos u operaciones no susceptibles de ser custodiados	-19.021.817	-0,46%	-0,46%	-26.287.943	-0,57%	-0,57%	-36.009.961	-0,34%	-0,34%	-12.948.409	-0,21%	-0,21%	-12.924.813	-0,24%	-0,24%
<b>Total Cartera de Inversiones</b>	<b>4.121.340.529</b>	<b>99,56%</b>	<b>100,00%</b>	<b>4.617.567.124</b>	<b>99,79%</b>	<b>100,00%</b>	<b>10.515.988.818</b>	<b>99,90%</b>	<b>100,00%</b>	<b>6.076.520.719</b>	<b>100,33%</b>	<b>100,00%</b>	<b>5.494.105.750</b>	<b>100,60%</b>	<b>100,00%</b>

Custodia de Instrumentos Financieros al 31 de diciembre de 2019					
	Fondo A	Fondo B	Fondo C	Fondo D	Fondo E
Instrumentos susceptibles de ser custodiados (M\$)	4.132.509.172	4.637.394.878	10.550.874.831	6.088.893.214	5.507.030.563
Total monto custodiado	4.132.509.172	4.637.394.878	10.550.874.831	6.088.893.214	5.507.030.563
% total monto custodiado	100,00%	100,00%	100,00%	100,00%	100,00%
Requisito legal (%)	98,00%	98,00%	98,00%	98,00%	98,00%
Superávit (Déficit) de custodia en %	2,00%	2,00%	2,00%	2,00%	2,00%

**Nota:**

- (1) Corresponde al porcentaje con respecto al valor del Fondo de Pensiones y Encaje del día anteprecedente a la fecha de cierre del ejercicio.
- (2) Corresponde al porcentaje con respecto al valor de la cartera de instrumentos financieros al 31 de diciembre de 2019.

CUSTODIA DE TÍTULOS															
Al 31 de diciembre de 2018															
Instituciones	Tipo A			Tipo B			Tipo C			Tipo D			Tipo E		
	M\$	% (1)	% (2)	M\$	% (1)	% (2)	M\$	% (1)	% (2)	M\$	% (1)	% (2)	M\$	% (1)	% (2)
Títulos en Depósito Central de Valores	1.059.753.808	28,90%	28,63%	1.769.722.672	44,68%	44,28%	5.207.921.990	60,63%	60,45%	3.762.009.601	76,47%	75,72%	4.155.638.560	102,05%	94,21%
Títulos en custodia extranjero - BBH	2.664.413.336	72,66%	71,98%	2.238.106.507	56,50%	56,01%	3.461.452.452	40,30%	40,18%	1.238.024.250	25,17%	24,92%	273.880.314	6,73%	6,21%
Títulos en custodia extranjero - BOA	6.457.027	0,18%	0,17%	4.242.565	0,11%	0,11%	1.394.068	0,02%	0,02%	1.453.019	0,03%	0,03%	1.531.018	0,04%	0,04%
<b>Monto total custodiado</b>	<b>3.730.624.171</b>	<b>101,74%</b>	<b>100,78%</b>	<b>4.012.071.744</b>	<b>101,29%</b>	<b>100,40%</b>	<b>8.670.768.510</b>	<b>100,95%</b>	<b>100,65%</b>	<b>5.001.486.870</b>	<b>101,67%</b>	<b>100,67%</b>	<b>4.431.049.892</b>	<b>108,82%</b>	<b>100,46%</b>
Títulos en bóveda local A.F.P.	0	0,00%	0,00%	0	0,00%	0,00%	0	0,00%	0,00%	0	0,00%	0,00%	0	0,00%	0,00%
Títulos en préstamo de emisores nacionales	4.566.918	0,12%	0,12%	4.400.136	0,11%	0,11%	1.376.572	0,02%	0,01%	446.477	0,01%	0,01%	157.680	0,00%	0,00%
Títulos en préstamo de emisores extranjeros	0	0,00%	0,00%	0	0,00%	0,00%	0	0,00%	0,00%	0	0,00%	0,00%	0	0,00%	0,00%
Títulos nacionales entregados en garantía	0	0,00%	0,00%	0	0,00%	0,00%	0	0,00%	0,00%	0	0,00%	0,00%	0	0,00%	0,00%
Títulos extranjeros entregados en garantía	0	0,00%	0,00%	0	0,00%	0,00%	0	0,00%	0,00%	0	0,00%	0,00%	0	0,00%	0,00%
Instrumentos u operaciones no susceptibles de ser custodiados	-33.439.952	-0,91%	-0,90%	-20.187.469	-0,51%	-0,51%	-56.510.961	-0,66%	-0,66%	-33.929.986	-0,69%	-0,68%	-20.318.594	-0,50%	-0,46%
<b>Total Cartera de Inversiones</b>	<b>3.701.751.137</b>	<b>100,95%</b>	<b>100,00%</b>	<b>3.996.284.411</b>	<b>100,89%</b>	<b>100,00%</b>	<b>8.615.634.121</b>	<b>100,31%</b>	<b>100,00%</b>	<b>4.968.003.361</b>	<b>100,99%</b>	<b>100,00%</b>	<b>4.410.888.978</b>	<b>108,32%</b>	<b>100,00%</b>

**Nota:**

- (1) Corresponde al porcentaje con respecto al valor del Fondo de Pensiones y Encaje del día anteprecedente a la fecha de cierre del ejercicio.



De acuerdo a lo indicado en el Libro IV, Título VII, Letra C, Capítulo II del Compendio de Normas de la Superintendencia de Pensiones se omite la publicación de las notas 4, 7, 8, 9, 10, 11, 12, 13, 14, 15, 16, 17, 18, 19, 21, 25, 26, 27 y 28.

(2) Corresponde al porcentaje con respecto al valor de la cartera de instrumentos financieros al 31 de diciembre de 2018.-

De acuerdo a lo señalado en el Compendio de Normas del Sistema de Pensiones en el libro IV título I letra B, la Administradora entre el 01 de enero y el 31 de diciembre de 2019 efectuaron 6 arqueos a los instrumentos financieros en custodia correspondiente a los Fondos de Pensiones, los que fueron realizados con corte al: 21 de enero, 25 de marzo, 10 de junio, 23 de julio, 25 de septiembre y 3 de diciembre de 2019. La ejecución de estos arqueos contempló:

- Arqueo de los instrumentos financieros que se encuentran en la custodia local de la Administradora.
- Pareos y/o cuadraturas entre la información de la cartera de instrumentos financieros registradas en los sistemas de control de inversiones de la Administradora y la registrada en los sistemas de información del Depósito Central de Valores (DCV) y del custodio internacional Brown Brothers Harriman (BBH).

De esta revisión no se identificaron diferencias.

#### NOTA 20: ENCAJE

Con el propósito de garantizar la rentabilidad mínima de los Fondos de Pensiones y en conformidad con lo establecido en el artículo 40 del decreto ley N° 3.500 y en el Compendio de Pensiones Libro IV, Título I, Letra A Capítulo II "Inversiones del Fondo de Pensiones y del Encaje", la Administradora deberá mantener un activo denominado "Encaje" equivalente al uno por ciento de cada Fondo de Pensiones, el cual se invertirá en cuotas del respectivo Fondo.

En el siguiente cuadro se presenta el número de cuotas representativas del Encaje y el valor de éstas al 31 de diciembre de 2019 y 2018.

ENCAJE										
Al 31 de diciembre de 2019										
ENCAJE	FONDO TIPO A		FONDO TIPO B		FONDO TIPO C		FONDO TIPO D		FONDO TIPO E	
	M\$	CUOTAS	M\$	CUOTAS	M\$	CUOTAS	M\$	CUOTAS	M\$	CUOTAS
MANTENIDO	44.776.973	915.415,33	48.059.550	1.114.995,49	103.126.501	2.305.399,22	61.276.026	1.634.706,53	48.722.617	1.080.173,46
REQUERIDO	44.776.973	915.415,33	48.059.550	1.114.995,49	103.126.501	2.305.399,22	61.276.026	1.634.706,53	48.722.617	1.080.173,46
<b>SUPERÁVIT(DÉFICIT)</b>	<b>0</b>	<b>0,00</b>	<b>0</b>	<b>0,00</b>	<b>0</b>	<b>0,00</b>	<b>0</b>	<b>0,00</b>	<b>0</b>	<b>0,00</b>

ENCAJE										
Al 31 de diciembre de 2018										
ENCAJE	FONDO TIPO A		FONDO TIPO B		FONDO TIPO C		FONDO TIPO D		FONDO TIPO E	
	M\$	CUOTAS	M\$	CUOTAS	M\$	CUOTAS	M\$	CUOTAS	M\$	CUOTAS
MANTENIDO	36.219.013	891.222,45	39.345.952	1.079.058,03	85.574.138	2.261.220,22	49.085.120	1.523.061,53	43.977.512	1.096.891,10
REQUERIDO	36.219.013	891.222,45	39.345.952	1.079.058,03	85.574.138	2.261.220,22	49.085.120	1.523.061,53	43.977.512	1.096.891,10
<b>SUPERÁVIT(DÉFICIT)</b>	<b>0</b>	<b>0,00</b>	<b>0</b>	<b>0,00</b>	<b>0</b>	<b>0,00</b>	<b>0</b>	<b>0,00</b>	<b>0</b>	<b>0,00</b>

De acuerdo a lo indicado en el Libro IV, Título VII, Letra C, Capítulo II del Compendio de Normas de la Superintendencia de Pensiones se omite la publicación de las notas 4, 7, 8, 9, 10, 11, 12, 13, 14, 15, 16, 17, 18, 19, 21, 25, 26, 27 y 28.

**NOTA 22: PATRIMONIO DE LOS FONDOS DE PENSIONES**

El patrimonio del Fondo de Pensiones se encuentra dividido en dieciséis cuentas. A la fecha de cierre de los estados financieros, el patrimonio del Fondo de Pensiones presenta el siguiente desglose:

CUENTAS	PATRIMONIO DE LOS FONDOS DE PENSIONES																			
	FONDO TIPO A				FONDO TIPO B				FONDO TIPO C				FONDO TIPO D				FONDO TIPO E			
	Cuentas	M\$	%	Cuentas	M\$	%	Cuentas	M\$	%	Cuentas	M\$	%	Cuentas	M\$	%	Cuentas	M\$	%		
a) Cuentas de capitalización individual de cotizaciones obligatorias	79,616,601.83	3,845,482,066	94,36%	103,714,899.57	4,470,287,231	97,61%	223,193,286.76	9,864,105,321	95,72%	158,065,794.36	5,934,442,866	97,75%	115,359,914.68	5,203,413,201	95,46%					
b) Cuentas de capitalización individual de afiliado voluntario	5,409.25	264,580	0,01%	4,133.97	178,186	0,01%	6,126.43	274,051	0,00%	11,210.49	420,219	0,01%	8,072.41	364,117	0,01%					
c) Cuentas de capitalización individual de afiliado voluntario de ahorro	2,046,519.41	100,202,066	2,45%	1,055,145.04	45,479,920	0,99%	3,434,433.57	153,631,141	1,47%	1,404,976.93	52,664,750	0,87%	2,531,521.20	114,187,541	2,08%					
d) Cuentas de capitalización individual de depósitos convenidos	123.69	6,050	0,00%	299.88	12,626	0,00%	407.59	18,233	0,00%	284.32	9,533	0,00%	2,218.33	100,061	0,00%					
e) Cuentas de capitalización individual de depósitos convenidos	14,162,611	69,030,119	1,69%	744,671.25	32,087,946	0,70%	2,803,843.24	128,886,456	1,25%	1,180,901.60	44,265,415	0,73%	1,308,186.90	59,007,915	1,08%					
f) Cuentas de ahorro voluntario	8,558,814.46	41,849,282	1,03%	4,433,888.18	19,107,610	0,42%	1,710,086.05	76,889,635	0,74%	875,529.45	32,143,747	0,54%	1,217,388.81	54,908,280	1,01%					
g) Cuentas de ahorro de indemnización	20,906.33	1,022,520	0,02%	22,987.89	952,652	0,02%	798,323.91	35,671,836	0,34%	16,677.77	623,292	0,01%	24,435.13	1,102,178	0,02%					
h) Ahorro previsional voluntario para otras entidades	0,00	0,00	0,00%	0,00	0,00	0,00%	41,01	1,834	0,00%	0,00	0,00	0,00%	0,00	0,00	0,00%					
i) Recaudación en proceso de acreditación	0,00	0,00	0,00%	0,00	0,00	0,00%	0,00	0,00	0,00%	0,00	0,00%	0,00	0,00	0,00%						
j) Rezagos de cotizaciones obligatorias y de afiliados voluntarios	0,00	0,00	0,00%	0,00	0,00	0,00%	807,590.69	27,178,863	0,26%	0,00	0,00	0,00%	0,00	0,00	0,00%					
k) Rezagos de cuentas de ahorros voluntarios	0,00	0,00	0,00%	0,00	0,00	0,00%	14,881,066	665,695	0,01%	0,00	0,00	0,00%	0,00	0,00	0,00%					
l) Rezagos de cuentas de ahorro de indemnización	0,00	0,00	0,00%	0,00	0,00	0,00%	6,819,18	305,540	0,00%	0,00	0,00	0,00%	0,00	0,00	0,00%					
m) Cuentas en proceso hacia otras Fondos y/o Administradoras	0,00	0,00	0,00%	0,00	0,00	0,00%	0,00	0,00	0,00%	0,00	0,00%	0,00	0,00	0,00%						
n) Traspasos en proceso hacia otras Administradoras	3,98,989.57	17,589,950	0,43%	2,653,212.38	11,481,595	0,25%	487,836.67	22,289,528	0,21%	141,310.56	5,296,945	0,09%	38,549,133	17,836,148	0,33%					
o) Rentabilidad no distribuida	0,00	0,00	0,00%	0,00	0,00	0,00%	0,00	0,00	0,00%	0,00	0,00%	0,00	0,00	0,00%						
Total patrimonio	83,317,785.15	4,075,437,323	100,00%	105,247,036.11	4,575,566,216	100,00%	233,182,676.16	10,430,867,236	100,00%	161,673,669.48	5,960,466,747	100,00%	120,846,156.69	5,450,922,461	100,00%					

CUENTAS	PATRIMONIO DE LOS FONDOS DE PENSIONES																			
	FONDO TIPO A				FONDO TIPO B				FONDO TIPO C				FONDO TIPO D				FONDO TIPO E			
	Cuentas	M\$	%	Cuentas	M\$	%	Cuentas	M\$	%	Cuentas	M\$	%	Cuentas	M\$	%	Cuentas	M\$	%		
a) Cuentas de capitalización individual de cotizaciones obligatorias	85,394,137.74	3,470,392,016	94,67%	105,972,371.50	3,864,086,680	97,65%	217,317,730.69	8,224,221,859	96,33%	150,002,421.89	4,834,267,795	98,18%	103,858,829.91	4,163,996,451	95,25%					
b) Cuentas de capitalización individual de afiliado voluntario	4,581.25	186,192	0,01%	3,588.79	127,942	0,00%	6,462.41	244,546	0,01%	11,446.53	368,888	0,01%	7,868.64	313,071	0,01%					
c) Cuentas de capitalización individual de cotizaciones voluntarias	2,088,158.01	84,049,342	2,29%	1,004,395.47	36,623,514	0,93%	2,640,828.24	99,940,107	1,17%	999,326.95	32,208,241	0,65%	2,295,145.42	91,618,036	2,10%					
d) Cuentas individuales de ahorro	169.35	6,882	0,00%	233.76	8,524	0,00%	133.03	5,034	0,00%	116.70	3,729	0,00%	2,137.65	85,704	0,00%					
e) Cuentas de capitalización individual de depósitos convenidos	13,11,886.65	53,314,679	1,46%	7,862,616.93	27,574,120	0,70%	2,235,600.64	64,604,582	0,99%	927,004.50	29,875,438	0,61%	1,360,107.97	54,530,631	1,25%					
f) Cuentas de ahorro voluntario	9,41,732.37	38,271,120	1,04%	4,25,824.45	15,526,539	0,39%	1,336,251.54	50,569,409	0,59%	711,567.57	22,532,351	0,47%	1,034,752.28	41,486,187	0,92%					
g) Cuentas de ahorro de indemnización	21,173.97	860,504	0,02%	21,581.88	794,028	0,02%	816,789.51	30,910,780	0,36%	15,767.92	508,167	0,01%	22,485.16	901,485	0,02%					
h) Ahorro previsional voluntario para otras entidades	0,00	0,00	0,00%	0,00	0,00	0,00%	8,60	325	0,00%	0,00	0,00	0,00%	0,00	0,00	0,00%					
i) Recaudación en proceso de acreditación	0,00	0,00	0,00%	0,00	0,00	0,00%	0,00	0,00	0,00%	0,00	0,00%	0,00	0,00	0,00%						
j) Rezagos de cotizaciones obligatorias y de afiliados voluntarios	0,00	0,00	0,00%	0,00	0,00	0,00%	885,913.43	25,994,080	0,31%	0,00	0,00	0,00%	0,00	0,00	0,00%					
k) Rezagos de cuentas de ahorros voluntarios	0,00	0,00	0,00%	0,00	0,00	0,00%	27,698.33	1,053,142	0,01%	0,00	0,00	0,00%	0,00	0,00	0,00%					
l) Rezagos de cuentas de ahorro de indemnización	0,00	0,00	0,00%	0,00	0,00	0,00%	7,423.39	289,933	0,00%	0,00	0,00	0,00%	0,00	0,00	0,00%					
m) Cuentas en proceso hacia otras Administradoras	0,00	0,00	0,00%	0,00	0,00	0,00%	0,00	0,00	0,00%	0,00	0,00%	0,00	0,00	0,00%						
n) Traspasos en proceso hacia otras Administradoras	4,62,616.46	18,800,893	0,51%	3,34,274.82	12,188,743	0,31%	516,723.11	19,554,987	0,23%	113,754.22	3,866,063	0,07%	462,659.79	18,549,318	0,42%					
o) Rentabilidad no distribuida	0,00	0,00	0,00%	0,00	0,00	0,00%	0,00	0,00	0,00%	0,00	0,00%	0,00	0,00	0,00%						
Total patrimonio	90,204,456.68	3,665,951,927	100,00%	105,513,327.60	3,556,929,890	100,00%	223,991,983.22	8,537,399,803	100,00%	152,761,406.28	4,923,328,662	100,00%	105,033,925.82	4,371,482,883	100,00%					

De acuerdo a lo indicado en el Libro IV, Título VII, Letra C, Capítulo II del Compendio de Normas de la Superintendencia de Pensiones se omite la publicación de las notas 4, 7, 8, 9, 10, 11, 12, 13, 14, 15, 16, 17, 18, 19, 21, 25, 26, 27 y 28.

El patrimonio de los Fondos de Pensiones se encuentra compuesto por las siguientes cuentas:

a) Cuentas de capitalización individual de cotizaciones obligatorias

Representa el saldo de todas las cuentas de capitalización individual de cotizaciones obligatorias de los trabajadores adscritos al respectivo Fondo, con sus valores expresados en pesos y el equivalente en cuotas.

Los montos anteriores incluyen fundamentalmente las cotizaciones previsionales obligatorias pagadas, incluyendo los intereses y reajustes cuando corresponda, las liquidaciones de Bonos de Reconocimiento y Complemento de Bonos recibidos desde las instituciones previsionales del antiguo régimen, o desde otras AFP, los pagos de Bonos de Reconocimiento transados en Bolsa de Valores mediante oferta pública, transferencias de fondos de las cuentas de ahorro voluntario, los aportes adicionales y contribuciones enteradas por la Administradora conforme a lo establecido en el artículo 53 y 54 del D.L. 3.500 y los aportes regularizadores por la Administradora a los Fondos de Pensiones.

Las liquidaciones de Bonos de Reconocimientos, cualquiera sea su tipo, de los complementos de Bonos y los pagos de Bonos de Reconocimiento transados en Bolsa de Valores mediante oferta pública, corresponden a:

<b>BONOS DE RECONOCIMIENTO</b>										
<b>Al 31 de diciembre de 2019</b>										
<b>BONOS</b>	<b>A</b>		<b>B</b>		<b>C</b>		<b>D</b>		<b>E</b>	
	<b>M\$</b>	<b>CUOTAS</b>	<b>M\$</b>	<b>CUOTAS</b>	<b>M\$</b>	<b>CUOTAS</b>	<b>M\$</b>	<b>CUOTAS</b>	<b>M\$</b>	<b>CUOTAS</b>
<b>Bonos de Reconocimiento</b>	7.897	175,79	5.335.121	133.476,67	14.384.092	343.130,25	49.435.749	1.391.932,36	19.156.614	440.548,28
<b>Complementos de Bonos de Reconocimiento</b>	0	0,00	0	0,00	0	0,00	0	0,00	0	0,00
<b>Bonos Adicionales</b>	0	0,00	0	0,00	0	0,00	39.025	1.054,65	0	0,00
<b>Bonos Exonerados Ley N° 19.234 de fecha 23.08.93</b>	0	0,00	0	0,00	0	0,00	0	0,00	10.230	246,31
<b>Bonos Exonerados Ley N° 19.584 de fecha 31.08.98</b>	0	0,00	1.180	28,37	45.363	1.130,04	103.787	2.953,63	26.062	601,23
<b>Bonos de Reconocimiento de afiliado con pensión no contributiva</b>	0	0,00	0	0,00	1.943	48,59	2.813	74,88	11.563	281,69
<b>Total Bonos</b>	<b>7.897</b>	<b>175,79</b>	<b>5.336.301</b>	<b>133.505,04</b>	<b>14.431.398</b>	<b>344.308,88</b>	<b>49.581.374</b>	<b>1.396.015,52</b>	<b>19.204.469</b>	<b>441.677,51</b>

<b>BONOS DE RECONOCIMIENTO</b>										
<b>Al 31 de diciembre de 2018</b>										
<b>BONOS</b>	<b>A</b>		<b>B</b>		<b>C</b>		<b>D</b>		<b>E</b>	
	<b>M\$</b>	<b>CUOTAS</b>	<b>M\$</b>	<b>CUOTAS</b>	<b>M\$</b>	<b>CUOTAS</b>	<b>M\$</b>	<b>CUOTAS</b>	<b>M\$</b>	<b>CUOTAS</b>
<b>Bonos de Reconocimiento</b>	10.723	257,57	6.528.842	176.121,58	18.130.996	482.109,59	58.033.256	1.835.376,89	19.204.496	492.510,54
<b>Complementos de Bonos de Reconocimiento</b>	0	0,00	0	0,00	0	0,00	0	0,00	0	0,00
<b>Bonos Adicionales</b>	0	0,00	0	0,00	0	0,00	0	0,00	0	0,00
<b>Bonos Exonerados Ley N° 19.234 de fecha 23.08.93</b>	0	0,00	0	0,00	4.006	106,93	5.153	163,50	5.316	137,50
<b>Bonos Exonerados Ley N° 19.584 de fecha 31.08.98</b>	0	0,00	4.140	111,72	104.162	2.766,81	368.017	11.605,22	86.925	2.227,97
<b>Bonos de Reconocimiento de afiliado con pensión no contributiva</b>	0	0,00	0	0,00	29.007	775,41	4.820	151,43	3.723	94,05
<b>Total Bonos</b>	<b>10.723</b>	<b>257,57</b>	<b>6.532.982</b>	<b>176.233,30</b>	<b>18.268.171</b>	<b>485.758,74</b>	<b>58.411.246</b>	<b>1.847.297,04</b>	<b>19.300.460</b>	<b>494.970,06</b>

b) Cuentas de capitalización individual de afiliado voluntario

Representa el saldo de todas las cuentas de capitalización individual de afiliados voluntarios de propiedad de las personas que optaron por la Administradora y el respectivo Fondo, con sus valores expresados en pesos y en su equivalente a cuotas.

De acuerdo a lo indicado en el Libro IV, Título VII, Letra C, Capítulo II del Compendio de Normas de la Superintendencia de Pensiones se omite la publicación de las notas 4, 7, 8, 9, 10, 11, 12, 13, 14, 15, 16, 17, 18, 19, 21, 25, 26, 27 y 28.

---

El monto de esta cuenta está compuesto por las cotizaciones voluntarias pagadas, incluyendo intereses y reajustes, cuando corresponda.

c) Cuentas de capitalización individual de cotizaciones voluntarias

Representa el saldo de todas las cuentas de capitalización individual de cotizaciones voluntarias de propiedad de los trabajadores que optaron por la Administradora y el respectivo Fondo, con sus valores expresados en pesos y en su equivalente a cuotas.

El monto de esta cuenta está compuesto por las cotizaciones voluntarias pagadas, incluyendo intereses y reajustes, cuando corresponda.

d) Cuentas individuales de ahorro previsional voluntario colectivo

Representa el saldo de todas las cuentas individuales de ahorro previsional voluntario colectivo de propiedad de los trabajadores, con sus valores expresados en pesos y en su equivalente a cuotas.

El monto de esta cuenta está compuesto por los depósitos de ahorro previsional voluntario colectivo pagados, incluyendo intereses y reajustes, cuando corresponda.

e) Cuentas de capitalización individual de depósitos convenidos

Representa el saldo de todas las cuentas de capitalización individual de depósitos convenidos de los trabajadores que optaron por la Administradora y el respectivo Fondo, con sus valores expresados en pesos y su equivalente en cuotas.

El monto de esta cuenta está compuesto por los depósitos convenidos pagados, incluyendo intereses y reajustes, cuando corresponda.

f) Cuentas de ahorro voluntario

Representa el saldo de todas las cuentas de ahorro voluntario de los trabajadores adscritos al respectivo Fondo, con sus valores expresado en cuotas y su equivalente en pesos.

El monto de esta cuenta está compuesto por los depósitos de ahorro voluntario pagados, incluyendo intereses y reajustes, cuando corresponda.

g) Cuentas de ahorro de indemnización

Representa el saldo de todas las cuentas de ahorro de indemnización de los trabajadores adscritos al respectivo Fondo, con sus valores expresados en cuotas y su equivalente en pesos.

El monto de esta cuenta está compuesto por los aportes de ahorro de indemnización pagados, incluyendo intereses y reajustes, cuando corresponda.

h) Ahorros voluntarios destinados a otras entidades

Representa el monto de los fondos que no han sido oportunamente transferidos a otras Administradoras o instituciones autorizadas, según corresponda, pagados por los trabajadores que optaron por algún plan de ahorro previsional voluntario.

El monto de esta cuenta está compuesto por las cotizaciones voluntarias, depósitos convenidos y depósitos de ahorro previsional voluntario pagados, incluyendo intereses y reajustes, cuando corresponda.

i) Recaudación en proceso de acreditación

Corresponde a la recaudación destinada al patrimonio del respectivo Fondo, respaldada con su documentación, pendiente de ser acreditada en las restantes cuentas de los respectivos patrimonios.

j) Rezagos de cotizaciones obligatorias y de afiliados voluntarios

Representa el monto de los fondos que no han sido oportunamente imputados a las cuentas "Cuentas de capitalización individual de cotizaciones obligatorias", "Cuentas de capitalización individual de afiliado voluntario", "Cuentas de capitalización individual de cotizaciones voluntarias", "Cuentas individuales de ahorro previsional voluntario colectivo" y/o a la "Cuentas de capitalización individual de depósitos convenidos".

De acuerdo a lo indicado en el Libro IV, Título VII, Letra C, Capítulo II del Compendio de Normas de la Superintendencia de Pensiones se omite la publicación de las notas 4, 7, 8, 9, 10, 11, 12, 13, 14, 15, 16, 17, 18, 19, 21, 25, 26, 27 y 28.

k) Rezagos de ahorros voluntarios

Representa el monto de los fondos que no han sido oportunamente imputados a las Cuentas de capitalización individual de cotizaciones voluntarias, Cuentas de capitalización individual de depósitos convenidos, Cuentas de ahorro voluntario, Cuentas individuales de ahorro previsional voluntario colectivo y/o Ahorros voluntarios destinados a otras entidades.

l) Rezagos de cuentas de ahorro de indemnización

Representa el monto de los fondos que no han sido oportunamente imputados a las cuentas de ahorro de indemnización.

m) Cambios en proceso a otros Fondos de la misma Administradora

Representa el monto de los saldos de las cuentas que se cambian y que corresponde compensar o pagar a otros Fondos de la misma Administradora.

n) Traspasos en proceso a otras Administradoras

Representa el monto de los traspasos que corresponde canjear o pagar a otras Administradoras, por haber sido incluidos en los listados de aceptación definitiva y no haber sido objeto de ulterior exclusión o rechazo.

ñ) Traspasos en proceso al antiguo sistema previsional

Representa el monto de los fondos que aún no se han traspasado a la cuenta "Transferencias al antiguo sistema previsional".

o) Rentabilidad no distribuida

Registrar sólo en pesos, la proporción de la rentabilidad nominal diaria que generen las inversiones de los Fondos de Pensiones, para su distribución en las restantes cuentas del patrimonio.

**NOTA 23: COTIZACIONES IMPAGAS**

Los totales de cotizaciones impagas mostrados en las cuentas de orden del Fondo de Pensiones C, corresponden a cotizaciones morosas, que se detallan como sigue:

<b>COTIZACIONES IMPAGAS FONDO DE PENSIONES TIPO C</b>		
	<b>Ejercicio Actual</b>	<b>Ejercicio Anterior</b>
	<b>M\$</b>	<b>M\$</b>
Cotizaciones impagas declaradas	1.075.638.328	876.127.069
Cotizaciones impagas declaradas automáticas	171.092.346	139.307.431
Cotizaciones impagas originadas por descuadratura de planillas	31.137.060	25.685.168

a) Cotizaciones impagas declaradas

Corresponde al valor actualizado, con los correspondientes reajustes e intereses que señala la ley, de aquellas cotizaciones para los Fondos de Pensiones que no han sido pagados dentro del plazo establecido en el artículo 19 del decreto ley N° 3.500 del año 1980, y por las cuales el empleador ha efectuado la correspondiente declaración de cotizaciones.

b) Cotizaciones impagas declaradas automáticas

Corresponde al valor actualizado, con los correspondientes reajustes e intereses que señala la ley, de aquellas cotizaciones, depósitos y aportes que se encuentran impagas, que no han sido declaradas por los empleadores o que su reconocimiento se produjo con posterioridad al plazo establecido en el inciso primero del artículo 19 del decreto ley N° 3.500 de 1980.

c) Cotizaciones impagas originadas por descuadratura de planillas

Corresponde al valor de aquellas cotizaciones para el Fondo de Pensiones superiores a 0,15 U.F. que resulten impagas, como consecuencia de diferencias deudoras para el empleador entre la planilla de resumen de cotizaciones y las planillas de detalle.

De acuerdo a lo indicado en el Libro IV, Título VII, Letra C, Capítulo II del Compendio de Normas de la Superintendencia de Pensiones se omite la publicación de las notas 4, 7, 8, 9, 10, 11, 12, 13, 14, 15, 16, 17, 18, 19, 21, 25, 26, 27 y 28.

d) Gestión histórica de cobranza

Al 31 de diciembre del 2019, se han emitido históricamente 2.278.149 resoluciones e iniciado un total de 762.675 juicios, recuperándose un monto nominal de M\$267.747.892 y manteniéndose pendiente de recuperar M\$ 97.094.806 nominales, que actualizados ascienden a un total de M\$ 1.289.773.537.

**NOTA 24: VALOR DE LA CUOTA**

VALORES CUOTAS					
	FONDO TIPO A	FONDO TIPO B	FONDO TIPO C	FONDO TIPO D	FONDO TIPO E
Valor cuota al 31 de diciembre de 2019	48.914,38	43.102,91	44.732,60	37.484,42	45.106,29
Valor cuota al 31 de diciembre de 2018	40.639,70	36.463,24	37.844,23	32.227,93	40.092,87

Al 31 de diciembre de 2019 se ha producido un descuadre en el valor cuota que a continuación se indica:

DESCUADRE VALORES CUOTAS				
	FONDO TIPO A	FONDO TIPO B	FONDO TIPO C	FONDO TIPO D
Valor cuota al 31 de diciembre de 2019 inicialmente informado	48.916,34	43.104,25	44.732,60	37.484,42
Valor cuota al 31 de diciembre de 2019 correcto	48.914,38	43.102,91	44.732,60	37.484,42

El descuadre del valor cuota que se presenta en el cuadro anterior se han sujetado a la normativa que se le aplica, señalada en el Capítulo VII, del Título VIII, del Libro IV del Compendio de Normas del Sistema de Pensiones.

Corresponde a diferencia en la determinación del valor cuota de los fondos de inversión CFIKRN-E y CFIPEKKR-E entre los días 17 de diciembre de 2019 y 14 de enero de 2020.

Cada valor cuota se determinó dividiendo el valor del Fondo de Pensiones por el número de cuotas emitidas al cierre del ejercicio.

**NOTA 29: HECHOS POSTERIORES**

- Con fecha 24 de Enero de 2020 se emitió Oficio Ordinario N°1571, donde se informa plazos de revisión de los Estados Financieros Auditados de los Fondos de Pensiones, Administradoras y sus Sociedades Filiales a Diciembre de 2019.
- Con fecha 28 de Enero de 2020 en carta GG 206/2020 esta Administradora informo Descuadratura de valor cuota entre el 17 de Diciembre de 2019 y 14 de Enero de 2020, por error en determinación de los valores cuotas de los Fondos de inversión administrados por BTG Pactual Chile, nemotécnicos CFIKRN-E y CFIPEKKR-E.
- En respuesta al Oficio Ordinario N° 6708 del 03 de Abril de 2020, en virtud del cual la Superintendencia de Pensiones formuló algunas observaciones respecto de los Estados Financieros de los Fondos de Pensiones al 31 de diciembre de 2019, complementando y modificando la redacción de algunas notas presentadas a esa Superintendencia, las cuales han sido incorporadas en la presente versión. Las notas modificadas son las que se indican a continuación:

Balance General Instrumentos Financieros Fondo Tipo B  
 Nota N° 24: Valor de la Cuota  
 Nota N° 25: Cheques Protestados  
 Nota N° 26: Estado de Variación Patrimonial

Asimismo, es necesario señalar que la naturaleza de las observaciones no implicó la modificación del patrimonio presentado al 31 de diciembre de 2019.

De acuerdo a lo indicado en el Libro IV, Título VII, Letra C, Capítulo II del Compendio de Normas de la Superintendencia de Pensiones se omite la publicación de las notas 4, 7, 8, 9, 10, 11, 12, 13, 14, 15, 16, 17, 18, 19, 21, 25, 26, 27 y 28.

---

**NOTA 30: HECHOS RELEVANTES**

**2019**

- a) Con fecha 27 de Diciembre de 2019, se emitió Norma de Carácter General N°256, sobre modificación de los Títulos I, II, III, VI y VIII del Libro IV, del Compendio de Normas del Sistema de Pensiones.
- b) Con fecha 26 de Diciembre de 2019, se emitió Norma de Carácter General N°255, donde se modifica el Título III sobre Administración de Cuentas Personales y el Título IV sobre estados de cuenta personal, del Libro I; el Título I sobre Pensiones, del libro III; Y el Título VII sobre Contabilidad de los Fondos de Pensiones y de las Administradoras de Fondos de Pensiones, del Libro IV; todos del Compendio de Normas del Sistema de Pensiones.
- c) Con fecha 28 de Junio de 2019, se emitieron Norma de Carácter General N°244 y N°245, sobre modificación del Título IV sobre comisiones máximas que pueden ser pagadas con cargo a los Fondos de Pensiones, del Libro IV del Compendio de Normas del Sistema de Pensiones.
- d) Con fecha 16 de Mayo de 2019, se emitió Norma de Carácter General N°242, donde se modifica los Títulos I, III y VII del Libro IV, del Compendio de Normas del Sistema de Pensiones.
- e) Con fecha 25 de Marzo de 2019, se emitió Resolución N° 24, sobre modificación del Régimen de Inversión de los Fondos de Pensiones.
- f) Con fecha 21 de Marzo de 2019, se emitió Oficio Ordinario N°7104 que posterga la entrada en vigencia del Capítulo II de la Norma de Carácter General N°230.
- g) Con fecha 21 de Marzo de 2019 se emitió Circular N°2079, donde informa los parámetros para el cálculo de límites de inversión de los Fondos de Pensiones y Fondos de Cesantía. Deroga Circular N°2063 del 18 de Diciembre de 2018.

**2018**

- h) Con fecha 26 de Diciembre de 2018, se emitió Circular 2063 donde se informan parámetros para el cálculo de límites de inversión de los Fondos de Pensiones.
- i) Con fecha 30 de Noviembre de 2018, se emitió Norma de Carácter General N° 234, donde se modifica el Título III sobre Administración de Cuentas Personales, del Libro I del Compendio de Normas del Sistema de Pensiones.
- j) Con fecha 14 de Noviembre de 2018, se emitió Circular 2059 donde se informan parámetros para el cálculo de límites de inversión de los Fondos de Pensiones.
- k) Con fecha 11 de septiembre de 2018, se emitió Norma de Carácter General N° 232, donde se modifica el Título I sobre inversión de los Fondos de Pensiones, Políticas de Inversión y Solución de Conflictos de Interés, del Libro IV del Compendio de Normas del Sistema de Pensiones.
- l) Con fecha 13 de Julio de 2018, se emitió Circular 2043 donde se informan parámetros para el cálculo de límites de inversión de los Fondos de Pensiones.
- m) Con fecha 30 de Junio de 2018, se emitió Norma de Carácter General N°229 que modifica las comisiones máximas a ser pagadas con recursos de los Fondos de Pensiones por sus inversiones en cuotas de fondos mutuos y de inversión, nacionales y extranjeros, y en títulos representativos de índices.
- n) Con fecha 30 de Junio de 2018, se emitió Norma de Carácter General N°228 que modifica las comisiones máximas que pueden ser pagadas a las entidades mandatarias extranjeras, con cargo a los Fondos de Pensiones.
- o) Con fecha 17 de Abril de 2018 se emitió Resolución Exenta N° 750, donde se informan cambios del Consejo Técnico de Inversiones.
- p) Con fecha 2 de Abril de 2018 se emitió Norma de Carácter General N°221, donde se modifica el Título I del Libro IV del Compendio de Normas del Sistema de Pensiones.

De acuerdo a lo indicado en el Libro IV, Título VII, Letra C, Capítulo II del Compendio de Normas de la Superintendencia de Pensiones se omite la publicación de las notas 4, 7, 8, 9, 10, 11, 12, 13, 14, 15, 16, 17, 18, 19, 21, 25, 26, 27 y 28.

---

- q) Con fecha 2 de Abril de 2018 se emitió Norma de Carácter General N°220, donde se modifica el Título I del Libro IV del Compendio de Normas del Sistema de Pensiones.
  - r) Con fecha 13 de Marzo de 2018 se emitió Circular N°2026, donde informa los parámetros para el cálculo de límites de inversión de los Fondos de Pensiones y Fondos de Cesantía. Deroga Circular N°2010 del 10 de Noviembre de 2017.
  - s) Con fecha 28 de Marzo de 2018 se emitió Norma de Carácter General N°219, donde se modifica el Título XIII del Libro II del Compendio de Normas del Sistema de Pensiones.
  - t) Con fecha 6 de Marzo de 2018 se emitió Norma de Carácter General N°218, donde se modifica el Título III del Libro I del Compendio de Normas del Sistema de Pensiones.
  - u) Con fecha 9 de Enero de 2018 se emitió Norma de Carácter General N°217, donde se modifica los Títulos I, II y IV del Libro IV del Compendio de Normas del Sistema de Pensiones.
- 

Los estados financieros completos y sus respectivos informes emitidos por los auditores independientes, se encuentran a disposición del público en las oficinas de A.F.P. Capital S.A. y en la Superintendencia de Pensiones. También se encuentran a disposición del público, los estados financieros completos, en nuestro sitio Web [www.afpcapital.cl](http://www.afpcapital.cl)

---

JAIME MUNITA VALDIVIESO  
GERENTE GENERAL

PATRICIO IBACACHE OLIVARES  
JEFE FINANZAS AFP









**DECLARACION DE RESPONSABILIDAD SOBRE LOS ESTADOS FINANCIEROS TRIMESTRALES DE LOS FONDOS DE PENSIONES**



Los suscritos en sus calidades de Directores, Gerente General y Jefe Contabilidad Fondos de Pensiones, respectivamente, de la Administradora de Fondos de Pensiones Capital S.A., domiciliados en Apoquindo 4820, declaramos bajo juramento que los datos contenidos en los Estados Financieros Trimestrales de los Fondos de Pensiones al 31 de diciembre de 2019 son la expresión fiel de la verdad, por lo que asumimos la responsabilidad legal correspondiente.

DIRECTORES	FIRMA	Cédula de Identidad
1.- Juan Chomali Acuña		8.868.687-K
2.- Guillermo Arthur Errázuriz		5.892.179-3
3.- Claudio Skármeta Magri		5.596.891-8
4.- Alvaro Restrepo Salazar		14.712.743-K
5.- Germán Concha Zavala		10.381.528-2
GERENTE GENERAL: Jaime Munita Valdivieso		11.477.182-1
JEFE FINANZAS: Patricio Ibacache Olivares		12.655.185-1

**AUTORIZACIÓN NOTARIAL  
EN HOJA ADJUNTA**



Autorizo las firmas de don JUAN CHOMALI ACUÑA C.I.N° 8.868.687-K, de don GUILLERMO ARTHUR ERRAZURIZ C.I.N° 5.892.179-3, de don CLAUDIO SKARMETA MAGRI C.I.N° 5.596.891-8, de don ALVARO RESTREPO SALAZAR C.I.N° 14.712.743-K, de don GERMAN CONCHA ZAVALA C.I.N° 10.381.528-2, de don JAIME MUNITA VALDIVIESO C.I.N° 11.477.182-1 y de don PATRICIO IBACACHE OLIVARES C.I.N° 12.655.185-1, en las calidades indicadas, en virtud de haber tenido a la vista las cédulas de identidades respectivas. Doy fe.-

Santiago 7 de abril de 2020



JUAN IGNACIO SAN MARTIN SCHRÖDER  
NOTARIO SUPLENTE



20200407143139CBE