

ESTADO DE SITUACIÓN FINANCIERA

ACTIVOS	31/12/2017 M\$	31/12/2016 M\$	SALDO INICIO M\$
ACTIVOS CORRIENTES			
Efectivo y equivalentes al efectivo	100.613.794	45.204.008	-
Activos financieros a valor razonable con cambios en resultados	-	-	-
Activos financieros disponibles para la venta	-	-	-
Otros activos financieros	-	-	-
Deudores comerciales y otras cuentas por cobrar, Neto	2.981.045	3.863.733	-
Cuentas por cobrar a entidades relacionadas	4.096	1.637	-
Inventarios	-	-	-
Activos de coberturas	-	-	-
Activos afectados en garantía sujetos a venta o a nueva garantía	-	-	-
Pagos Anticipados	1.115.282	2.218.010	-
Cuentas por cobrar por impuestos corrientes	1.955.082	13.708.243	-
Otros Activos corrientes	166.436	163.270	-
Subtotal activos corrientes	106.835.735	65.158.901	-
Activos no corrientes y grupos en desapropiación, mantenidos para la venta	-	-	-
TOTAL ACTIVOS CORRIENTES	106.835.735	65.158.901	-
ACTIVOS NO CORRIENTES			
Encaje	247.403.057	225.513.905	-
Activos financieros disponibles para la venta	-	-	-
Otros activos financieros	5.104	6.177	-
Deudores comerciales y otras cuentas por cobrar, Neto.	-	-	-
Cuentas por cobrar a entidades relacionadas	-	-	-
Inversiones en coligadas contabilizadas por el método de la participación	7.135.158	8.565.998	-
Otras inversiones contabilizadas por el método de la participación	-	-	-
Activos intangibles, Neto	187.962.187	187.867.569	-
Propiedades, planta y equipo, Neto	5.021.394	5.524.954	-
Propiedades de inversión	-	-	-
Activos por impuestos diferidos	2.734.371	4.947.371	-
Activos afectados en garantía sujetos a venta o a nueva garantía	-	-	-
Activos de cobertura	-	-	-
Pagos anticipados	2.147.940	1.900.986	-
Efectivo de utilización restringida o afectados en garantía	45.083	44.453	-
Otros activos, no corrientes	-	-	-
TOTAL ACTIVOS NO CORRIENTES	452.454.294	434.371.413	-
TOTAL ACTIVOS	559.290.029	499.530.314	-

ESTADO DE SITUACIÓN FINANCIERA

PASIVOS Y PATRIMONIO NETO	31/12/2017 M\$	31/12/2016 M\$	SALDO INICIO M\$
PASIVOS CORRIENTES			
Préstamos que devengan intereses	362.144	355.975	-
Préstamos Recibidos que no Generan Intereses	-	-	-
Otros pasivos financieros	-	-	-
Acreedores comerciales y otras cuentas por pagar	11.174.095	11.269.285	-
Cuentas por pagar a entidades relacionadas	275.299	127.644	-
Provisiones	3.432.439	2.486.915	-
Cuentas por pagar por impuestos corrientes	13.358.327	1.810.205	-
Otros pasivos corrientes	19.360.277	22.343.428	-
Ingresos diferidos	-	-	-
Obligación por beneficios post-empleo	-	-	-
Pasivos de cobertura	-	-	-
Pasivos acumulados (o devengados)	1.218.173	889.017	-
Subtotal pasivos corrientes	49.180.754	39.282.469	-
Pasivos incluidos en grupos de desapropiación mantenidos para la venta	-	-	-
TOTAL PASIVOS CORRIENTES	49.180.754	39.282.469	-
PASIVOS NO CORRIENTES			
Préstamos que devengan intereses	520.126	853.427	-
Préstamos recibidos que no generan intereses	-	-	-
Otros pasivos financieros	-	-	-
Acreedores comerciales y otras cuentas por pagar	-	-	-
Cuentas por pagar a entidades relacionadas	-	-	-
Provisiones	-	-	-
Pasivos por impuestos diferidos	49.578.669	44.341.653	-
Otros pasivos no corrientes	1.236	1.236	-
Ingresos diferidos	-	-	-
Obligación por beneficios post-empleo	-	-	-
Pasivos de cobertura	-	-	-
TOTAL PASIVOS NO CORRIENTES	50.100.031	45.196.316	-
PATRIMONIO NETO			
Capital emitido	348.671.861	348.671.861	-
Acciones propias en cartera	-	-	-
Otras reservas	(11.023.091)	(13.918.888)	-
Resultados retenidos (ganancias o pérdidas acumuladas)	122.360.474	80.298.556	-
Total patrimonio atribuible a los accionistas	460.009.244	415.051.529	-
Participación minoritaria	-	-	-
TOTAL PATRIMONIO NETO	460.009.244	415.051.529	-
TOTAL PASIVOS Y PATRIMONIO NETO	559.290.029	499.530.314	-

ESTADO DE RESULTADOS INTEGRALES	01/01/2017 31/12/2017	01/01/2016 31/12/2016	01/10/2017 31/12/2017	01/10/2016 31/12/2016
	M\$	M\$	M\$	M\$
Ingresos ordinarios	133.144.344	128.842.582	33.652.017	32.091.516
Rentabilidad del Encaje	19.937.453	9.480.986	1.154.377	(815.416)
Prima de seguro de invalidez y sobrevivencia (menos)	-	-	-	-
Gastos de personal (menos)	(40.441.669)	(35.602.517)	(10.457.931)	(10.095.725)
Depreciación y amortización (menos)	(1.706.736)	(1.713.203)	(435.186)	(465.457)
Pérdidas por deterioro (Reversiones) neto (menos)	-	-	-	-
Investigación y desarrollo (menos)	-	-	-	-
Costos de reestructuración (menos)	-	-	-	-
Otros gastos varios de operación (menos)	(32.195.942)	(31.206.414)	(8.718.193)	(8.727.034)
Ganancia (pérdida) sobre instrumentos financieros designados como coberturas de flujo de efectivo	-	-	-	-
Ganancia (pérdida) por baja en cuentas de activos financieros disponibles para la venta	-	-	-	-
Ganancia (pérdida) por baja en cuentas de activos no corrientes no mantenidos para la venta	-	-	-	-
Costos financieros (menos)	(46.976)	(48.431)	(15.031)	(10.041)
Ganancia (pérdida) procedente de inversiones	1.764.111	720.274	565.772	314.356
Plusvalía negativa inmediatamente reconocida (menos)	-	-	-	-
Participación en ganancia (pérdida) de coligadas contabilizadas por el método de la participación	3.867.193	3.374.099	940.416	807.508
Participación en ganancia (pérdida) de negocios conjuntos Contabilizadas por el método de la participación	-	-	-	-
Diferencias de cambio	(60.032)	384.465	(51.165)	7.656
Resultados por unidades de reajuste	-	-	-	-
Otros ingresos distintos de los de operación	156.778	286.770	44.651	86.317
Otros gastos distintos de los de operación (menos)	(41.142)	-	-	-
Ganancia (Pérdida) antes de Impuesto	84.377.382	74.518.611	16.679.727	13.193.680
Gasto (Ingreso) por impuesto a las ganancias	(20.011.567)	(242.642)	(3.933.103)	13.791.051
Ganancia (pérdida) de actividades continuadas después de impuesto	64.365.815	74.275.969	12.746.624	26.984.731
Ganancia (pérdida) de operaciones descontinuadas, neta de impuesto	-	-	-	-
Ganancia (pérdida)	64.365.815	74.275.969	12.746.624	26.984.731
Ganancia (pérdida) atribuible a los tenedores de instrumentos de participación en el patrimonio neto de la controladora y participación minoritaria				
Ganancia (pérdida) atribuible a los tenedores de instrumentos de participación en el patrimonio neto de la controladora	64.365.815	74.275.969	12.746.624	26.984.731
Ganancia (pérdida) atribuible a participación minoritaria	-	-	-	-
Ganancia (pérdida)	64.365.815	74.275.969	12.746.624	26.984.731
GANANCIA (PÉRDIDA) POR ACCIÓN				
Acciones comunes:				
Ganancias (Pérdidas) Básicas por Acción de Operaciones Descontinuadas	-	-	-	-
Ganancias (Pérdidas) Básicas por Acción de Operaciones Continuas	20,61	23,78	4,08	8,64
Ganancias (Pérdidas) Básicas por Acción	20,61	23,78	4,08	8,64
Acciones comunes diluidas:				
Ganancias (Pérdidas) Diluidas por Acción de Operaciones Descontinuadas	-	-	-	-
Ganancias (Pérdidas) Diluidas por Acción de Operaciones Continuas	-	-	-	-
Ganancias (Pérdidas) Diluidas por Acción	-	-	-	-

DECLARACION DE RESPONSABILIDAD

R.U.T. DE LA SOCIEDAD: 98.000.000-1

RAZÓN SOCIAL: ADMINISTRADORA DE FONDOS DE PENSIONES CAPITAL S.A.

Los abajo firmantes se declaran responsables respecto de la veracidad de la información incorporada en el presente informe anual, referido al 31 de diciembre de 2017, de acuerdo al siguiente detalle:







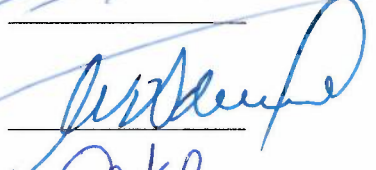

Ficha Estadística Codificada Uniforme (FECU)

Notas Explicativas a los estados financieros

Análisis Razonado

Resumen de Hechos Relevantes del período

Medio magnético

Nombre	Cargo	R.U.T./Pasaporte	Firma
Juan Jobet Eluchans	Presidente	12.722.417-K	
Guillermo Arthur Errázuriz	Vicepresidente	5.892.179-3	
Joseph Ramos Quiñones	Director	14.698.893-8	
Claudio Skármeta Magri	Director	5.596.891-8	
Alvaro Restrepo Salazar	Director	14.712.743-K	
Germán Concha Zavala	Director	10.381.528-2	
Eduardo Vildósola Cincinnati	Gerente General	6.864.479-8	
Andrés Jara López	Jefe de Contabilidad	12.100.803-3	

FECHA: Abril 2018.

AUTORIZACION NOTARIAL AL DORSO



Autorizo la firma de don JUAN CARLOS JOBET ELUCHANS, cédula nacional de identidad número 12.722.417-k, don GUILLERMO LADISLAO ARTHUR ERRAZURIZ, cédula nacional de identidad número 5.892.179-3, don JOSEPH RAFAEL RAMOS QUINONES, cédula nacional de identidad número 14.698.893-8, don CLAUDIO FERNANDO SKARMETA MAGRI, cédula nacional de identidad número 5.596.891-8, don ALVARO RESTREPO SALAZAR, cédula nacional de identidad número 14.712.743-k, don GERMAN DANIEL CONCHA ZAVALA, cédula nacional de identidad número 10.381.528-2, don EDUARDO ANDRES VILDOSOLA CINCINNATI, cédula nacional de identidad número 6.864.479-8 y don ANDRES BALTAZAR JARA LOPEZ, cédula nacional de identidad número 12.100.803-3, todos en representación de ADMINISTRADORA DE FONDOS DE PENSIONES CAPITAL S.A.- Santiago, 05 de abril de 2018.- pg

GERMÁN ROUSSEAU DEL RÍO
Notario Suplente
XXII Notaría Santiago



Informe del Auditor Independiente

Señores
Accionistas y Directores
Administradora de Fondos de Pensiones Capital S.A.:

Hemos efectuado una auditoría a los estados financieros adjuntos de Administradora de Fondos de Pensiones Capital S.A., que comprenden los estados de situación financiera al 31 de diciembre de 2017 y 2016 y los correspondientes estados de resultados integrales, de cambios en el patrimonio y de flujos de efectivo por los años terminados en esas fechas y las correspondientes notas a los estados financieros.

Responsabilidad de la Administración por los estados financieros

La Administración es responsable por la preparación y presentación razonable de estos estados financieros de acuerdo con normas contables e instrucciones impartidas por la Superintendencia de Pensiones descritas en Nota 2a). Esta responsabilidad incluye el diseño, implementación y mantenimiento de un control interno pertinente para la preparación y presentación razonable de estados financieros que estén exentos de representaciones incorrectas significativas, ya sea debido a fraude o error.

Responsabilidad del auditor

Nuestra responsabilidad consiste en expresar una opinión sobre estos estados financieros a base de nuestras auditorías. Efectuamos nuestras auditorías de acuerdo con Normas de Auditoría Generalmente Aceptadas en Chile. Tales normas requieren que planifiquemos y realicemos nuestro trabajo con el objeto de lograr un razonable grado de seguridad que los estados financieros están exentos de representaciones incorrectas significativas.

Una auditoría comprende efectuar procedimientos para obtener evidencia de auditoría sobre los montos y revelaciones en los estados financieros. Los procedimientos seleccionados dependen del juicio del auditor, incluyendo la evaluación de los riesgos de representaciones incorrectas significativas de los estados financieros, ya sea debido a fraude o error. Al efectuar estas evaluaciones de los riesgos, el auditor considera el control interno pertinente para la preparación y presentación razonable de los estados financieros la entidad con el objeto de diseñar procedimientos de auditoría que sean apropiados en las circunstancias, pero sin el propósito de expresar una opinión sobre la efectividad del control interno de la entidad. En consecuencia, no expresamos tal tipo de opinión. Una auditoría incluye, también, evaluar lo apropiadas que son las políticas de contabilidad utilizadas y la razonabilidad de las estimaciones contables significativas efectuadas por la Administración, así como una evaluación de la presentación general de los estados financieros.

Consideramos que la evidencia de auditoría que hemos obtenido es suficiente y apropiada para proporcionarnos una base para nuestra opinión de auditoría.

Opinión

En nuestra opinión, los mencionados estados financieros presentan razonablemente, en todos sus aspectos significativos, la situación financiera de Administradora de Fondos de Pensiones Capital S.A. al 31 de diciembre de 2017 y 2016 y los resultados de sus operaciones y los flujos de efectivo por los años terminados en esas fechas de acuerdo con normas contables e instrucciones impartidas por la Superintendencia de Pensiones descritas en Nota 2a).

Énfasis en un asunto – Absorción de filial Santa María Internacional S.A.

Tal como se señala en Nota 10 a) a los estados financieros, con fecha 08 de junio de 2017, se materializó la fusión por incorporación de la Filial Santa María Internacional S.A. en Administradora de Fondos de Pensiones Capital S.A., asumiendo ésta última, todos los derechos y obligaciones de la entidad absorbida. No se modifica nuestra conclusión en relación con este asunto.

Otros asuntos - Información no auditada

Nuestra auditoría fue efectuada con el propósito de opinar sobre los estados financieros básicos tomados como un todo. Los estados integrales de resultados por el periodo de tres meses comprendido entre el 1 de octubre y el 31 de diciembre de 2017 y 2016, los Hechos Relevantes y el Análisis Razonado se presentan con el propósito de análisis adicional y no son parte requerida de los estados financieros básicos. Tal información no ha sido sometida a los procedimientos de auditoría aplicados en la auditoría de los estados financieros básicos y, en consecuencia, no expresamos una opinión ni proporcionamos cualquier seguridad sobre ésta.

Otros asuntos – Re-formulación Estados Financieros 2017

Como se indica en Nota 36, los estados financieros al 31 de diciembre de 2017, emitidos con fecha 23 de febrero de 2018, han sido re-formulados para dar cumplimiento a lo requerido en el Oficio Circular N°6834 de la Superintendencia de Pensiones donde solicita la modificación y ampliación de ciertas revelaciones. Asimismo es necesario señalar que la naturaleza de las observaciones no implicó la modificación del patrimonio, ni del resultado integral presentado por la institución anteriormente. No se modifica nuestra opinión en relación con este asunto.



Juan Francisco Martínez A.

EY Audit SpA

Santiago, 04 de abril de 2018

“INFORMACIÓN PROPORCIONADA

Los estados financieros completos, con sus respectivas notas explicativas y el correspondiente informe de los auditores independientes, se encuentran a disposición de los interesados en el sitio <http://www.afpcapital.cl/>, pudiendo consultarse además en las oficinas de la Administradora.”